

# FORMAT LAPORAN PROFIL DESA DAN KELURAHAN

## TINGKAT DESA DAN KELURAHAN

Desa/Kelurahan : Sanggalangit  
Kecamatan : Gerokgak  
Kabupaten/Kota : Buleleng  
Provinsi : Bali  
Bulan : Desember  
Tahun : 2023

## **FORMAT LAPORAN PROFIL DESA DAN KELURAHAN**

### **TINGKAT DESA DAN KELURAHAN**

Desa/Kelurahan : SANGGALANGIT  
Kecamatan : GEROKGAK  
Kabupaten/Kota : Buleleng  
Provinsi : Bali  
Bulan : DESEMBER  
Tahun : 2023

### **SUMBER DATA YANG DIGUNAKAN UNTUK MENGISI DATA PROFIL DESA/KELURAHAN**

- 1.DATA DASAR KELUARGA (DDK)
- 2.PEMDES SANGGALANGIT
- 3.LEMBAGA KEMASYARAKATAN DESA SANGGALANGIT
- 3.DLL



Perbekel Sanggalangit,

**( I NYOMAN SUDIKA )**

NIP.1967 0425 200701 1 021

## DATA POTENSI DESA DAN KELURAHAN

### I. POTENSI SUMBER DAYA ALAM

#### A. POTENSI UMUM

##### 1. a. Batas Wilayah

Batas	Desa/Kelurahan	Kecamatan
Sebelah utara	Laut	Laut Bali
Sebelah selatan	Hutan	Hutan Negara
Sebelah timur	Desa Gerokgak	Gerokgak
Sebelah barat	Desa Musi	Gerokgak

##### 1.b. Penetapan Batas dan Peta Wilayah

Penetapan Batas	Dasar Hukum	Peta Wilayah
Sudah ada/ <del>belum ada</del>	Perda Kabupaten Buleleng Nomor 7 Tahun 2021	Ada/ <del>tidak</del>

##### 2. Luas wilayah menurut penggunaan

Luas pemukiman	186,04 ha/m2
Luas persawahan	38 ha/m2
Luas perkebunan	663 ha/m2
Luas kuburan	0.5 ha/m2
Luas pekarangan	11.8 ha/m2
Luas taman	0 ha/m2
Perkantoran	0.28 ha/m2
Luas prasarana umum lainnya	0.38 ha/m2
<b>Total luas</b>	<b>900 ha/m2</b>

##### TANAH SAWAH

Sawah irigasi teknis	0 ha/m2
Sawah irigasi ½ teknis	0 ha/m2
Sawah tadah hujan	18 ha/m2
Sawah pasang surut/padi gogo	20 ha/m2
<b>Total luas</b>	<b>38 ha/m2</b>

##### TANAH KERING

Tegal/ladang	557 ha/m2
Pemukiman	108 ha/m2
Pekarangan	118 ha/m2
<b>Total luas</b>	<b>783 ha/m2</b>

<b>TANAH BASAH</b>	
Tanah rawa	0 ha/m2
Pasang surut	0 ha/m2
Lahan gambut	0 ha/m2
Situ/waduk/danau	0 ha/m2
<b>Total luas</b>	<b>0 ha/m2</b>
<b>TANAH PERKEBUNAN</b>	
Tanah perkebunan rakyat	106 ha/m2
Tanah perkebunan negara	0 ha/m2
Tanah perkebunan swasta	0 ha/m2
Tanah perkebunan perorangan	557 ha/m2
<b>Total luas</b>	<b>663 ha/m2</b>

<b>TANAH FASILITAS UMUM</b>	
Kas Desa/Kelurahan:	0 ha/m2
a. Tanah bengkok	0 ha/m2
b. Tanah titi sara	0 ha/m2
c. Kebun desa	0 ha/m2
d. Sawah desa	0 ha/m2
Lapangan olahraga	2 ha/m2
Perkantoran pemerintah	0.28 ha/m2
Ruang publik/taman kota	0 ha/m2
Tempat pemakaman desa/umum	0.50 ha/m2
Tempat pembuangan sampah	0,10 ha/m2
Bangunan sekolah/perguruan tinggi	0.45 ha/m2
Pertokoan	0,20 ha/m2
Fasilitas pasar	0.5 ha/m2
Terminal	0 ha/m2
Jalan	0 ha/m2
Daerah tangkapan air	0 ha/m2
Usaha perikanan	35 ha/m2
Sutet/aliran listrik tegangan tinggi	0.16 ha/m2
<b>Total luas</b>	<b>37,19 ha/m2</b>

<b>TANAH HUTAN</b>	
Hutan lindung	215 ha/m2
Hutan produksi	200 ha/m2
a. Hutan produksi tetap	0 ha/m2
b. Hutan terbatas	0 ha/m2
Hutan konservasi	0 ha/m2
Hutan adat	0 ha/m2
Hutan asli	0 ha/m2
Hutan sekunder	0 ha/m2

Hutan buatan	0 ha/m2
Hutan mangrove	0 ha/m2
Hutan suaka	0 ha/m2
a. Suaka alam	0 ha/m2
b. Suaka margasatwa	0 ha/m2
Hutan rakyat	100 ha/m2
<b>Total luas</b>	<b>515 ha/m2</b>

### 3. Iklim

Curah hujan	0 Mm
Jumlah bulan hujan	3 bulan
Kelembapan	
Suhu rata-rata harian	0°C
Tinggi tempat dari permukaan laut	1500 mdl

### 4. Jenis dan kesuburan tanah

Warna tanah (sebagian besar)	Merah/ <u>Hitam</u> /Kuning/ <u>Abu-abu</u>
Tekstur tanah	Lampungan/Pasiran/ <u>Debu</u>
Tingkat kemiringan tanah	0 derajat
Lahan kritis	50 ha/m2
Lahan terlantar	0 ha/m2
<b>Tingkat erosi tanah</b>	
Luas tanah erosi ringan	0 ha/m2
Luas tanah erosi sedang	0 ha/m2
Luas tanah erosi berat	0 ha/m2
Luas tanah yang tidak ada erosi	900 ha/m2

### 5. Topografi

#### Bentangan wilayah

Desa/kelurahan dataran rendah	Ya/tidak	819 ha/m2
Desa/kelurahan berbukit-bukit	Ya/tidak	50 ha/m2
Desa/kelurahan dataran tinggi/pegunungan	Ya/tidak	0 ha/m2
Desa/kelurahan lereng gunung	Ya/tidak	0 ha/m2
Desa/kelurahan tepi pantai/pesisir	Ya/tidak	25 ha/m2
Desa/kelurahan kawasan rawa	Ya/tidak	0 ha/m2
Desa/kelurahan kawasan gambut	Ya/tidak	0 ha/m2
Desa/kelurahan aliran sungai	Ya/tidak	0.06 ha/m2
Desa/kelurahan bantaran sungai	Ya/tidak	0 ha/m2

#### Letak

Desa/kelurahan kawasan perkantoran	Ya/ <b>tidak</b>	0 ha/m2
Desa/kelurahan kawasan pertokoan/bisnis	Ya/ <b>tidak</b>	0 ha/m2
Desa/kelurahan kawasan campuran	Ya/ <b>tidak</b>	0 ha/m2
Desa/kelurahan kawasan industri	Ya/ <b>tidak</b>	0ha/m2
Desa/Kelurahan kepulauan	Ya/ <b>tidak</b>	0 ha/m2

Desa/Kelurahan pantai/pesisir	<b>Ya/tidak</b>	25 ha/m2
Desa/Kelurahan kawasan hutan	<b>Ya/tidak</b>	10.50 ha/m2
Desa/Kelurahan taman suaka	<b>Ya/tidak</b>	0 ha/m2
Desa/Kelurahan kawasan wisata	<b>Ya/tidak</b>	5 ha/m2
Desa/Kelurahan perbatasan dengan negara lain	<b>Ya/tidak</b>	0 ha/m2
Desa/Kelurahan perbatasan dengan provinsi lain	<b>Ya/tidak</b>	0 ha/m2
Desa/Kelurahan perbatasan dengan kabupaten lain	<b>Ya/tidak</b>	0 ha/m2
Desa/Kelurahan perbatasan antar kecamatan lain	<b>Ya/tidak</b>	0ha/m2
Desa/kelurahan DAS/bantaran sungai	<b>Ya/tidak</b>	0 ha/m2
Desa/kelurahan rawan banjir	<b>Ya/tidak</b>	2 ha/m2
Desa/kelurahan bebas banjir	<b>Ya/tidak</b>	0 ha/m2
Desa/kelurahan potensial tsunami	<b>Ya/tidak</b>	0 ha/m2
Desa/kelurahan rawan jalur gempa bumi	<b>Ya/tidak</b>	0ha/m2

<b>Orbitasi</b>		
Jarak ke ibu kota kecamatan	3 Km	
Lama jarak tempuh ke ibu kota kecamatan dengan kendaraan bermotor	5 menit	
Lama jarak tempuh ke ibu kota kecamatan dengan berjalan kaki atau kendaraan non bermotor	15 menit	
Kendaraan umum ke ibu kota kecamatan	2 unit	<b>Ada/tidak</b>
Jarak ke ibu kota kabupaten/kota	45 Km	
Lama jarak tempuh ke ibu kota kabupaten dengan kendaraan bermotor	1 Jam	
Lama jarak tempuh ke ibu kota kabupaten dengan berjalan kaki atau kendaraan non bermotor	13 Jam	
Kendaraan umum ke ibu kota kabupaten/kota	2 unit	<b>Ada/tidak</b>
Jarak ke ibu kota provinsi	107 Km	
Lama jarak tempuh ke ibu kota provinsi dengan kendaraan bermotor	3 Jam	
Lama jarak tempuh ke ibu kota provinsi dengan berjalan kaki atau kendaraan non bermotor	0 Jam	
Kendaraan umum ke ibu kota provinsi	0 unit	<b>Ada/tidak</b>

**B. PERTANIAN****B.1. TANAMAN PANGAN****1. Pemilikan Lahan Pertanian Tanaman Pangan**

Jumlah keluarga memiliki tanah pertanian	1005 keluarga
Tidak memiliki	570 keluarga
Memiliki kurang 1,0 ha	450 keluarga
Memiliki 1,0 – 5,0 ha	515 keluarga
Memiliki 5,0 – 10 ha	11 keluarga
Memiliki lebih dari 10 ha	0 keluarga
Jumlah total keluarga petani	3921 keluarga

**2. Luas tanaman pangan menurut komoditas pada tahun ini**

Jagung	225Ha	2Ton/ha
Kacang kedelai	0Ha	0Ton/ha
Kacang tanah	8.5Ha	1.5 Ton/ha
Kacang panjang	0 Ha	0 Ton/ha
Kacang mede	0 Ha	0 Ton/ha
Kacang merah	1.5Ha	1.2Ton/ha
Padi sawah	25 Ha	1Ton/ha
Padi ladang	0Ha	0 Ton/ha
Ubi kayu	1.5 Ha	1 Ton/ha
Ubi jalar	0 Ha	0Ton/ha
Cabe	3.5 Ha	0.2Ton/ha
Bawah merah	2.5 Ha	3 Ton/ha
Bawang putih	0 Ha	0Ton/ha
Tomat	0 Ha	0 Ton/ha
Sawi	0Ha	0Ton/ha
Kentang	0 Ha	0 Ton/ha
Kubis	0Ha	0 Ton/ha
Mentimun	0 Ha	0 Ton/ha
Buncis	0Ha	0 Ton/ha
Brocoli	0 Ha	0 Ton/ha
Terong	0 Ha	0 Ton/ha
Bayam	0 Ha	0 Ton/ha
Kangkung	0 Ha	0 Ton/ha
Kacang turis	0Ha	0 Ton/ha
Umbi-umbian lain	0 Ha	0 Ton/ha
Selada	0 Ha	0 Ton/ha
Talas	0 Ha	0 Ton/ha
Wortel	0 Ha	0 Ton/ha
Tumpang Sari	0 Ha	0.Ton/ha

### 3. Jenis komoditas buah-buahan yang dibudidayakan

#### A. Kepemilikan Lahan Tanaman Buah-buahan

Jumlah keluarga memiliki tanah perkebunan	1146.keluarga
Tidak memiliki	976. keluarga
Memiliki kurang dari 10 ha	570. keluarga
Memiliki 10 – 50 ha	0. keluarga
Memiliki 50 – 100 ha	0. keluarga
Memiliki 100 – 500 ha	0. keluarga
Memiliki 500 – 1000 ha	0. keluarga
Memiliki lebih dari 1000 ha	0. keluarga
Jumlah total keluarga perkebunan	1146 keluarga

#### B. Hasil Tanaman Dan Luas Tanaman Buah-buahan

Jeruk	3 Ha	2 Ton/ha
Alpoket	0 Ha	0 Ton/ha
Mangga	30 Ha	1 Ton/ha
Rambutan	2,5 Ha	1 Ton/ha
Manggis	0 Ha	0,5 Ton/ha
Salak	0 Ha	0Ton/ha
Apel	0 Ha	0 Ton/ha
Pepaya	0 Ha	0 Ton/ha
Belimbing	0 Ha	0 Ton/ha
Durian	0,5 Ha	0 Ton/ha
Sawo	0,5 Ha	0 Ton/ha
Duku	0 Ha	0 Ton/ha
Kokosan	0 Ha	0 Ton/ha
Pisang	12 Ha	2 Ton/ha
Markisa	0 Ha	0 Ton/ha
Lengkeng	0 Ha	0 Ton/ha
Semangka	0 Ha	0 Ton/ha
Limau	0 Ha	0 Ton/ha
Jeruk nipis	0 Ha	0 Ton/ha
Melon	0 Ha	0 Ton/ha
Jambu air	0 Ha	0 Ton/ha
Nangka	0 Ha	0 Ton/ha
Sirsak	0 Ha	0 Ton/ha
Kedondong	0 Ha	0 Ton/ha
Anggur	6.5 Ha	1.7Ton/ha
Melinjo	0 Ha	0Ton/ha
Nenas	0 Ha	0 Ton/ha
Jambu klutuk	0 Ha	0 Ton/ha
Murbei	0 Ha	0 Ton/ha
Jambu biji	6.5 Ha	2.5 Ton/ha

**4. Pemasaran Hasil Tanaman Pangan Dan Tanaman Buah-buahan**

Dijual langsung ke konsumen	Ya/Tidak
Dijual ke pasar	Ya/Tidak
Dijual melalui KUD	Ya/Tidak
Dijual melalui tengkulak	Ya/Tidak
Dijual melalui pengecer	Ya/Tidak
Dijual ke lumbung desa/kel	Ya/Tidak
Tidak dijual	Ya/Tidak

**B.2 TANAMAN APOTIK HIDUP DAN SEJENISNYA**

Jenis Tanaman	Luas (ha)	Hasil panen (Ton/ha)
Jahe	0 Ha	0 Ton/ha
Kunyit	2 Ha	0.5 Ton/ha
Lengkuas	0 Ha	0 Ton/ha
Mengkudu	0 Ha	0 Ton/ha
Daun Dewa	0 Ha	0 Ton/ha
Kumis kucing	0 Ha	0 Ton/ha
Buah Merah	0 Ha	0 Ton/ha
Sambiloto	0 Ha	0 Ton/ha
Temulawak	0 Ha	0 Ton/ha
Temu Hitam	0 Ha	0 Ton/ha
Temu Putih	0 Ha	0 Ton/ha
Temu Putri	0 Ha	0 Ton/ha
Temu Kunci	0 Ha	0 Ton/ha
Daun Sirih	0 Ha	0 Ton/ha
Kayu manis	0 Ha	0 Ton/ha
Daun sereh	0 Ha	0 Ton/ha
Mahkota dewa	0 Ha	0 Ton/ha
Akar wangi	0 Ha	0 Ton/ha
Kencur	0 Ha	0 Ton/ha
Jamur	0 Ha	0 Ton/ha
Dewi-Dewi	0 Ha	0 Ton/ha

**C. PERKEBUNAN****1. Pemilikan Lahan Perkebunan**

Jumlah keluarga memiliki tanah perkebunan	607 keluarga
Tidak memiliki	976 keluarga
Memiliki kurang dari 5 ha	570 keluarga
Memiliki 10 – 50 ha	0 keluarga
Memiliki 50 – 100 ha	0 keluarga
Memiliki 100 – 500 ha	0 keluarga
Memiliki 500 – 1000 ha	0 keluarga
Memiliki lebih dari 1000 ha	0 keluarga

Jumlah total keluarga perkebunan	1146 keluarga
Kepemilikan Usaha Perkebunan Yang Dimiliki Negara	0
<b>Total Luas Perkebunan</b>	<b>663 Ha</b>

## 2. Luas dan hasil perkebunan menurut jenis komoditas

Jenis Luas (ha)	Swasta/negara		Rakyat	
	Hasil (kw/ha)		Luas (ha)	Hasil (kw/ha)
Kelapa	0	0	45	2,5
Kelapa sawit	0	0	0	0
Kopi	0	0	0	0
Cengkeh	0	0	0	0
Coklat	0	0	0	0
Pinang	0	0	0	0
Lada	0	0	0	0
Karet	0	0	0	0
Jambu Mete	0	0	1,7	2
Tembakau	0	0	0	0
Pala	0	0	0	0
Vanili	0	0	0	0
Jarak pagar	0	0	0	0
Jarak kepyar	0	0	0	0
Tebu	0	0	0	0
Kapuk	0	0	0	0
Kemiri	0	0	0	0
Teh	0	0	0	0

## 3. Pemasaran Hasil Perkebunan

Dijual langsung ke konsumen	Ya/Tidak
Dijual ke pasar hewan	Ya/Tidak
Dijual melalui KUD	Ya/Tidak
Dijual melalui Tengkulak	Ya/Tidak
Dijual melalui Pengecer	Ya/Tidak
Dijual ke lumbung desa/kel	Ya/Tidak
Tidak dijual	Ya/Tidak

## D. KEHUTANAN

### 1. Luas Lahan Menurut Pemilikan

Milik Negara	515 ha
Milik Adat/Ulayat	0 ha
Perhutani/Instansi Sektoral	0 ha
Milik masyarakat perorangan	0 ha
<b>Total</b>	<b>515 ha</b>

**2. Hasil Hutan**

Kayu	0 M3/th
Madu lebah	0 liter/th
Rotan	0 Ton/th
Damar	0 Ton/th
Bambu	0 M3/th
Jati	0 M3/th
Nilam	0 Ton/th
Lontar	0 Ton/th
Sagu	0 Ton/th
Enau	0 Ton/th
Mahoni	0 M3/th
Cemara	0 M3/th
Kayu cendana	0 Ton/th
Kayu gaharu	0 Ton/th
Sarang burung	0 Ton/th
Meranti	0 M3/th
Kayu besi	0 M3/th
Kayu ulin	0 M3/th
Kemenyan	0 M3/th
Gambir	0 Ton/th
Minyak kayu putih	0 Ton/th
Gula enau	0 Ton/th
Gula lontar	0 Ton/th
Arang	0 Ton/th

**3. Kondisi Hutan**

Kondisi Hutan	Baik		Rusak		Total
Hutan Bakau/mangrove	0	ha	0	ha	0 ha
Hutan Produksi	200	ha	0	ha	0 ha
Hutan Lindung	1050	ha	0	ha	0 ha
Hutan Suaka Margasatwa	0	ha	0	ha	0 ha
Hutan Suaka Alam	0	ha	0	ha	0 ha

**4. Dampak yang Timbul dari Pengolahan Hutan**

Pencemaran Udara	Ada / <b>Tidak</b>
Pencemaran Air	Ada / <b>Tidak</b>
Longsor/Erosi	<b>Ada</b> / Tidak
Bising	Ada / <b>Tidak</b>
Kerusakan biota/plasma nuftah hutan	Ada / <b>Tidak</b>
Kemusnahan flora, fauna dan satwa langka	Ada / <b>Tidak</b>
Hilangnya sumber mata air	<b>Ada</b> / Tidak

Kebakaran hutan	<b>Ada / Tidak</b>
Terjadinya kekeringan/sulit air	<b>Ada / Tidak</b>
Berubahnya fungsi hutan	Ada / <b>Tidak</b>
Terjadinya lahan kritis	Ada / <b>Tidak</b>
Hilangnya daerah tangkapan air (catchment area)	Ada / <b>Tidak</b>
Musnahnya Habitat Binatang Hutan	Ada / <b>Tidak</b>

### 5. Mekanisme Pemasaran Hasil Hutan

Dijual langsung ke konsumen	Ya / <b>Tidak</b>
Dijual ke pasar	Ya / <b>Tidak</b>
Dijual melalui KUD	Ya / <b>Tidak</b>
Dijual melalui Tengkulak	Ya / <b>Tidak</b>
Dijual melalui Pengecer	Ya / <b>Tidak</b>
Dijual ke lumbung desa/kel	<b>Ya / Tidak</b>
Tidak dijual	

## E. PETERNAKAN

### 1. Jenis populasi ternak

Jenis Ternak	Jumlah Pemilik	Perkiraan Jumlah Populasi
Sapi	1466 orang	2.164 ekor
Kerbau	0 orang	0 ekor
Babi	1047 orang	2.725 ekor
Ayam kampung	830 orang	4.150 ekor
Jenis ayam broiler	8 orang	80.000.000ekor
Bebek	0 orang	0 ekor
Kuda	0 orang	0 ekor
Kambing	10 orang	60 ekor
Domba	0 orang	0 ekor
Angsa	0 orang	0 ekor
Burung puyuh	0 orang	0 ekor
Kelinci	0 orang	0 ekor
Burung walet	4 orang	1.250 ekor
Anjing	300 orang	300 ekor
Kucing	45 orang	75 ekor
Ular cobra	0 orang	0 ekor
Burung onta	0 orang	0 ekor
Ular pithon	0 orang	0 ekor
Burung cendrawasih	0 orang	0 ekor
Burung kakatua	0 orang	0 ekor
Burung beo	5 orang	5 ekor
Burung merak	0 orang	0 ekor
Burung langka lainnya	0 orang	0 ekor
Buaya	0 orang	0 ekor

**2. Produksi Peternakan**

Susu	0	kg/th
Kulit	0	M/th
Telur	1.500	kg/th
Daging	1.500	kg/th
Madu	50	Lt/th
Bulu	0	kg/th
Air liur burung walet	2	kg/th
Minyak	0	lt/th
Hiasan/lukisan	0	unit/th
Cinderamata	0	unit/th

**3. Ketersediaan Hijauan Pakan Ternak**

Luas tanaman pakan ternak (rumput gajah, dll)	50	ha
Produksi hijauan makanan ternak	1.5	Ton/ha
Luas lahan gembalaan	0	ha
Dipasok dari luar desa/kelurahan	0	
Disubsidi dinas	0	Ton

**4. Pemilik Usaha Pengolahan Hasil Ternak**

Dendeng	0	orang
Abon	0	orang
Penyamakan Kulit	0	orang
Madu Lebah	1	orang
Biogas	3	orang
Telur Asin	0	orang
Krupuk Kulit	0	orang
Penyemakan kulit	0	orang
Kerajinan tangan ( <i>handy craft</i> )	0	orang

**5. Pemasaran Hasil Ternak**

Dijual langsung ke konsumen	Ya / Tidak
Dijual ke pasar hewan	Ya / <b>Tidak</b>
Dijual melalui KUD	Ya / <b>Tidak</b>
Dijual melalui tengkulak	Ya / Tidak
Dijual melalui pengecer	Ya / Tidak
Dijual ke lumbung desa/kel	Ya / <b>Tidak</b>
Tidak dijual	Ya / <b>Tidak</b>

**6. Ketersediaan lahan pemeliharaan ternak/padang penggembalaan**

Milik masyarakat umum	0	ha
Milik perusahaan peternakan (ranch)	0	ha
Milik perorangan	70	ha
Sewa pakai	0	ha
Milik pemerintah	2	ha
Milik masyarakat adat	0	ha

**F. PERIKANAN****1. Jenis dan alat produksi budidaya ikan laut dan payau**

Karamba	2	unit	1.510	ton/th
Tambak	20	ha	35.485	ton/th
Jermal	0	unit	0	ton/th
Pancing	107	unit	45.876	ton/th
Pukat	0	unit	0	ton/th
Jala	12	unit	120	ton/th

**2. Jenis dan sarana produksi budidaya ikan air tawar**

Karamba	0	unit	0	ton/th
Empang/kolam	0	ha/m2	0	ton/th
Danau	0	ha/m2	0	ton/th
Rawa	0	ha/m2	0	ton/th
Sungai	0	ha/m2	0	ton/th
Sawah	0	ha/m2	0	ton/th
Jala	0	unit	0	ton/th
Pancingan	0	unit	0	ton/th

**3. Jenis ikan dan produksi**

Tuna	0	ton/th
Salmon	0	ton/th
Tongkol/cakalang	0	ton/th
Hiu	0	ton/th
Kakap	0	ton/th
Tenggiri	0	ton/th
Jambal	0	ton/th
Pari	0	ton/th
Kuwe	0	ton/th
Belanak	0	ton/th
Cumi	0	ton/th
Gurita	0	ton/th
Sarden	0	ton/th
Bawal	0	ton/th
Baronang	0	ton/th
Kembung	0	ton/th
Ikan ekor kuning	0	ton/th
Kerapu/Sunuk	25.500	ton/th
Teripang	0	ton/th
Barabara	0	ton/th
Cucut	0	ton/th

Layur	0 ton/th
Ayam-ayam	0 ton/th
Udang/lobster	39.450 ton/th
Tembang	0 ton/th
Bandeng	0 ton/th
Nener	19.550.000 ton/th
Kerang	0 ton/th
Kepiting	0 ton/th
Mas	0 ton/th
Rajungan	0 ton/th
Mujair	0 ton/th
Lele	0 ton/th
Gabus	0 ton/th
Patin	0 ton/th
Nila	0 ton/th
Sepat	0 ton/th
Gurame	0 ton/th
Belut	0 ton/th
Penyu	0 ton/th
Rumput laut	0 ton/th
Kodok	0 ton/th
Katak	0 ton/th

#### 4. Pemasaran Hasil Perikanan

Dijual langsung ke konsumen	Ya/ Tidak
Dijual ke pasar hewan	Ya/ <b>Tidak</b>
Dijual melalui KUD	Ya/ <b>Tidak</b>
Dijual melalui Tengkulak	Ya/ Tidak
Dijual melalui Pengecer	Ya/ Tidak
Dijual ke lumbung desa/kel	Ya/ <b>Tidak</b>
Tidak dijual	

#### G. BAHAN GALIAN

##### 1. Jenis dan deposit bahan galian

Batu kali	Ada / <b>Tidak</b>
Batu gunung	Ada / <b>Tidak</b>
Batu kapur	Ada / <b>Tidak</b>
Pasir	Ada / <b>Tidak</b>
Emas	Ada / <b>Tidak</b>
Nikel	Ada / <b>Tidak</b>
Belerang	Ada / <b>Tidak</b>
Batu marmer	Ada / <b>Tidak</b>
Batu cadas	Ada / <b>Tidak</b>

Batu apung	Ada / <b>Tidak</b>
Pasir kwarsa	Ada / <b>Tidak</b>
Batubara	Ada / <b>Tidak</b>
Batu Granit	Ada / <b>Tidak</b>
Batu Gamping	Ada / <b>Tidak</b>
Mangan	Ada / <b>Tidak</b>
Batu Trass	Ada / <b>Tidak</b>
Batu Putih	Ada / <b>Tidak</b>
Pasir Batu	Ada / <b>Tidak</b>
Pasir Besi	Ada / <b>Tidak</b>
Batu Gips	Ada / <b>Tidak</b>
Minyak Bumi	Ada / <b>Tidak</b>
Gas Alam	Ada / <b>Tidak</b>
Kulit kerang	Ada / <b>Tidak</b>
Timah	Ada / <b>Tidak</b>
Tanah Garam	Ada / <b>Tidak</b>
Biji Besi	Ada / <b>Tidak</b>
Uranium	Ada / <b>Tidak</b>
Bouxit	Ada / <b>Tidak</b>
Tanah liat	Ada / <b>Tidak</b>

## 2. Produksi bahan galian

Batu kapur	Besar / Sedang / Kecil
Pasir	Besar / Sedang / Kecil
Emas	Besar / Sedang / Kecil
Kuningan	Besar / Sedang / Kecil
Aluminium	Besar / Sedang / Kecil
Perunggu	Besar / Sedang / Kecil
Belerang	Besar / Sedang / Kecil
Batu marmer	Besar / Sedang / Kecil
Batu cadas	Besar / Sedang / Kecil
Batu apung	Besar / Sedang / Kecil
Pasir kwarsa	Besar / Sedang / Kecil
Batubara	Besar / Sedang / Kecil
Batu Granit	Besar / Sedang / Kecil
Batu Gamping	Besar / Sedang / Kecil
Mangan	Besar / Sedang / Kecil
Batu Trass	Besar / Sedang / Kecil
Batu Putih	Besar / Sedang / Kecil
Pasir Batu	Besar / Sedang / Kecil
Pasir Besi	Besar / Sedang / Kecil
Gips	Besar / Sedang / Kecil
Minyak Bumi	Besar / Sedang / Kecil
Gas Alam	Besar / Sedang / Kecil
Perak	Besar / Sedang / Kecil

Timah	Besar / Sedang / Kecil
Garam	Besar / Sedang / Kecil
Tembaga	Besar / Sedang / Kecil
Biji Besi	Besar / Sedang / Kecil
Uranium	Besar / Sedang / Kecil
Bouxit	Besar / Sedang / Kecil
Nikel	Besar / Sedang / Kecil

### 3. Kepemilikan dan Pengelolaan Bahan Galian

Jenis & produksi bahan galian	Pengelola/pemilik
Batu kali	Pemerintah/ Swasta/ Perorangan/ Adat / dll
Batu kapur	Pemerintah/ Swasta/ Perorangan/ Adat / dll
Pasir	Pemerintah/ Swasta/ Perorangan/ Adat / dll
Emas	Pemerintah/ Swasta/ Perorangan/ Adat / dll
Kuningan	Pemerintah/ Swasta/ Perorangan/ Adat / dll
Aluminium	Pemerintah/ Swasta/ Perorangan/ Adat / dll
Perunggu	Pemerintah/ Swasta/ Perorangan/ Adat / dll
Belerang	Pemerintah/ Swasta/ Perorangan/ Adat / dll
Batu marmer	Pemerintah/ Swasta/ Perorangan/ Adat / dll
Batu cadas	Pemerintah/ Swasta/ Perorangan/ Adat / dll
Batu apung	Pemerintah/ Swasta/ Perorangan/ Adat / dll
Pasir kwarsa	Pemerintah/ Swasta/ Perorangan/ Adat / dll
Batubara	Pemerintah/ Swasta/ Perorangan/ Adat / dll
Batu Granit	Pemerintah/ Swasta/ Perorangan/ Adat / dll
Batu Gamping	Pemerintah/ Swasta/ Perorangan/ Adat / dll
Mangaan	Pemerintah/ Swasta/ Perorangan/ Adat / dll
Batu Trass	Pemerintah/ Swasta/ Perorangan/ Adat / dll
Batu Putih	Pemerintah/ Swasta/ Perorangan/ Adat / dll
Pasir Batu	Pemerintah/ Swasta/ Perorangan/ Adat / dll
Pasir Besi	Pemerintah/ Swasta/ Perorangan/ Adat / dll
Gips	Pemerintah/ Swasta/ Perorangan/ Adat / dll
Minyak Bumi	Pemerintah/ Swasta/ Perorangan/ Adat / dll
Gas Alam	Pemerintah/ Swasta/ Perorangan/ Adat / dll
Perak	Pemerintah/ Swasta/ Perorangan/ Adat / dll
Timah	Pemerintah/ Swasta/ Perorangan/ Adat / dll
Tembaga	Pemerintah/ Swasta/ Perorangan/ Adat / dll
Biji Besi	Pemerintah/ Swasta/ Perorangan/ Adat / dll
Uranium	Pemerintah/ Swasta/ Perorangan/ Adat / dll
Bouxit	Pemerintah/ Swasta/ Perorangan/ Adat / dll
Garam	Pemerintah/ Swasta/ Perorangan/ Adat / dll

### 4. Pemasaran Hasil Galian

Dijual langsung ke konsumen	Ya/ <b>Tidak</b>
Dijual ke pasar hewan	Ya/ <b>Tidak</b>
Dijual melalui KUD	Ya/ <b>Tidak</b>
Dijual melalui Tengkulak	Ya/ <b>Tidak</b>
Dijual melalui Pengecer	Ya/ <b>Tidak</b>

Dijual ke perusahaan	Ya/ <b>Tidak</b>
Dijual ke lumbung desa/kel	Ya/ <b>Tidak</b>
Tidak dijual	Ya/ <b>Tidak</b>

## H. SUMBER DAYA AIR

### 1. Potensi Air dan Sumber Daya Air

Sungai	Debit: <b>kecil</b> / sedang/ besar
Danau	Volume:kecil / sedang/ besar
Mata Air	Debit: <b>kecil</b> / sedang/ besar
Bendungan/waduk/situ	Volume:kecil / sedang/ besar
Embung-embung	Volume: <b>kecil</b> / sedang/ besar
Jebakan air	Volume: kecil / sedang/ besar

### 2. Sumber Air Bersih

Jenis	Jumlah (Unit)	Pemanfaat (KK)	Kondisi Baik/Rusak
Mata air	1	1.869	baik
Sumur gali	567	567	baik
Sumur pompa	0	0	
Hidran umum	0	0	
PAM	55	55	baik
Pipa	610	610	baik
Sungai	0	0	
Embung	10	10	baik
Bak penampung air hujan	0	0	
Beli dari tangki swasta	0	0	
Depot isi ulang	0	0	
Sumber lain	0	0	

### 3. Kualitas Air Minum

Mata air	Berbau/berwarna/berasa/ <b>baik</b>
Sumur gali	Berbau/berwarna/berasa/ <b>baik</b>
PAM	Berbau/berwarna/berasa/baik
Pipa	Berbau/berwarna/berasa/ <b>baik</b>
Sumur pompa	Berbau/berwarna/berasa/ <b>baik</b>
Hidram umum	Berbau/berwarna/berasa/baik
Sungai	Tercemar/pendangkalan/baik
Bak penampung air hujan	Berbau/berwarna/berasa/baik
Beli dari tangki swasta	Berbau/berwarna/berasa/baik
Depot isi ulang	Berbau/berwarna/berasa/baik

**4. Sungai**

Jumlah sungai	2 buah
<b>Kondisi</b>	
Tercemar	Ya/ <b>tidak</b>
Pendangkalan/ Pengendapan Lumpur Tinggi	Ya/ <b>tidak</b>
Keruh	Ya/ <b>tidak</b>
Jernih dan Tidak Tercemar/memenuhi baku mutu air	Ya/ <b>tidak</b>
Berkurangnya biota sungai	Ya/ <b>tidak</b>
Kering	Ya/ <b>tidak</b>

**5. Rawa**

Luas rawa	ha
<b>Pemanfaatan</b>	
Perikanan darat maupun laut	Ya/ <b>tidak</b>
Air baku untuk pengolahan air minum	Ya/ <b>tidak</b>
Cuci dan mandi	Ya/ <b>tidak</b>
Irigasi	Ya/ <b>tidak</b>
Buang air besar	Ya/ <b>tidak</b>
Perikanan	Ya/ <b>tidak</b>
Sayuran	Ya/ <b>tidak</b>
Pembudidayaan hutan mangrove	Ya/ <b>tidak</b>

**6. Pemanfaatan dan kondisi danau/waduk/situ**

Luas	ha
<b>Pemanfaatan</b>	
Perikanan	Ya/ <b>tidak</b>
Air Minum/Air Baku	Ya/ <b>tidak</b>
Cuci dan mandi	Ya/ <b>tidak</b>
Irigasi	Ya/ <b>tidak</b>
Buang air besar	Ya/ <b>tidak</b>
Pembangkit listrik	Ya/ <b>tidak</b>
Prasarana transportasi	Ya/ <b>tidak</b>
<b>Kondisi</b>	
Tercemar	Ya/ <b>tidak</b>
Pendangkalan	Ya/ <b>tidak</b>
Keruh	Ya/ <b>tidak</b>
Berlumpur	Ya/ <b>tidak</b>

**7. Air Panas**

Sumber	Jumlah Lokasi	Pemanfaatan (wisata, Pengobatan, Energi, dll)	Kepemilikan/Pengelolaan		
			Pemda	Swasta	Adat/ Perorangan
Gunung Berapi	0	0	0	0	0
Geiser	0	0	0	0	0
.....					

**I. KUALITAS UDARA**

<b>Sumber</b>	<b>Jumlah Lokasi Sumber Pencemar</b>	<b>Polutan Pencemar</b>	<b>Efek terhadap Kesehatan (gangguan penglihatan/ kabut, ISPA, dll)</b>	<b>Kepemilikan</b>		
				<b>Pemda</b>	<b>Swasta</b>	<b>Per-Orangan</b>
Pabrik (kapur, marmer, dll)	0	0	0	0	0	0
Kendaraan bermotor	1.596	v	v	-	-	v
Pembakaran Hutan/Lahan Gambut	0	0	0	0	0	0

**J. KEBISINGAN**

<b>Tingkat Kebisingan</b>	<b>Ekses dampak kebisingan</b>	<b>Sumber Kebisingan (kendaraan bermotor, Kereta Api, Pelabuhan, Airport, pabrik, dll)</b>	<b>Efek Terhadap Penduduk</b>
Kebisingan Tinggi	Ya/ <b>tidak</b>	-	-
Kebisingan sedang	Ya/ <b>tidak</b>	-	-
Kebisingan Ringan	Ya/ <b>tidak</b>	-	-
Tidak Bising	Ya/ <b>tidak</b>	-	-

**K. RUANG PUBLIK/TAMAN**

<b>Ruang Publik/ Taman</b>	<b>Keberadaan</b>	<b>Luas</b>	<b>Tingkat Pemanfaatan (Aktif/Pasif)</b>
Taman Kota	ada / <b>tidak ada</b>	0 M <sup>2</sup>	Aktif / pasif
Taman Bermain	ada / <b>tidak ada</b>	0 M <sup>2</sup>	Aktif / pasif
Hutan Kota	ada / <b>tidak ada</b>	0 M <sup>2</sup>	Aktif / pasif
Taman Desa/Kel.	ada / <b>tidak ada</b>	0 M <sup>2</sup>	Aktif / pasif
Tanah Kas Desa	ada / <b>tidak ada</b>	0 M <sup>2</sup>	Aktif / pasif
Tanah Adat	<b>ada</b> / tidak ada	30,080 M <sup>2</sup>	Aktif / pasif
<b>Jumlah Total</b>		<b>30,080 M<sup>2</sup></b>	

**L. POTENSI WISATA**

<b>Lokasi/ Tempat/ Area Wisata</b>	<b>Keberadaan</b>	<b>Luas</b>	<b>Tingkat Pemanfaatan (Aktif/Pasif)</b>
Laut (Wisata Pulau, Taman Laut, Situs Sejarah Bahari, Pantai dll)	Ada / <b>Tidak ada</b>	ha	Aktif / pasif
Danau (Wisata Air, Hutan Wisata, Situs Purbakala, dll)	Ada / <b>Tidak ada</b>	ha	Aktif / pasif

Gunung (wisata Hutan, Taman Nasional, Bumi Perkemahan, dll)	Ada / <b>Tidak ada</b>	ha	Aktif / <b>pasif</b>
Agrowisata	Ada / <b>Tidak ada</b>	ha	Aktif / <b>pasif</b>
Hutan Khusus	Ada / <b>Tidak ada</b>	ha	Aktif / <b>pasif</b>
Goa	Ada / <b>Tidak ada</b>	ha	Aktif / <b>pasif</b>
Cagar Budaya	Ada / <b>Tidak ada</b>	ha	Aktif / <b>pasif</b>
Arung Jeram	Ada / <b>Tidak ada</b>	ha	Aktif / <b>pasif</b>
Situs Sejarah, dan museum	Ada / <b>Tidak ada</b>	ha	Aktif / <b>pasif</b>
Air Terjun	Ada / <b>Tidak ada</b>	ha	Aktif / <b>pasif</b>
Padang Savana (wisata Padang Savana)	Ada / <b>Tidak ada</b>	ha	Aktif / <b>pasif</b>

## II. POTENSI SUMBER DAYA MANUSIA

### A. JUMLAH

Jumlah laki-laki	3.091 orang
Jumlah perempuan	3.034 orang
Jumlah total	6.125 orang
Jumlah kepala keluarga	1.681 KK
Kepadatan Penduduk	672 per km

### C. USIA

USIA	LAKI-LAKI		PEREMPUAN		USIA	LAKI-LAKI		PEREMPUAN	
0-12 bulan	43	Org	60	Org	39 tahun	3	Org	5	Org
1 tahun	69	Org	44	Org	40 tahun	35	Org	40	Org
2 tahun	69	Org	53	Org	41 tahun	33	Org	35	Org
3 tahun	64	Org	68	Org	42 tahun	33	Org	35	Org
4 tahun	78	Org	65	Org	43 tahun	32	Org	35	Org
5 tahun	76	Org	85	Org	44 tahun	32	Org	35	Org
6 tahun	63	Org	67	Org	45 tahun	32	Org	35	Org
7 tahun	64	Org	81	Org	46 tahun	33	Org	35	Org
8 tahun	59	Org	71	Org	47 tahun	33	Org	35	Org
9 tahun	71	Org	73	Org	48 tahun	38	Org	43	Org
10 tahun	59	Org	73	Org	49 tahun	51	Org	53	Org
11 tahun	69	Org	82	Org	50 tahun	50	Org	52	Org
12 tahun	60	Org	70	Org	51 tahun	49	Org	50	Org
13 tahun	72	Org	74	Org	52 tahun	51	Org	50	Org
14 tahun	57	Org	64	Org	53 tahun	51	Org	53	Org
15 tahun	67	Org	82	Org	54 tahun	31	Org	26	Org
16 tahun	58	Org	42	Org	55 tahun	32	Org	27	Org
17 tahun	59	Org	48	Org	56 tahun	30	Org	25	Org
18 tahun	57	Org	52	Org	57 tahun	32	Org	29	Org
19 tahun	49	Org	42	Org	58 tahun	31	Org	26	Org
20 tahun	35	Org	42	Org	59 tahun	32	Org	26	Org
21 tahun	60	Org	82	Org	60 tahun	29	Org	27	Org
22 tahun	57	Org	82	Org	61 tahun	29	Org	24	Org
23 tahun	58	Org	64	Org	62 tahun	34	Org	25	Org
24 tahun	53	Org	40	Org	63 tahun	34	Org	24	Org

25 tahun	44	Org	63	Org	64 tahun	31	Org	15	Org
26 tahun	36	Org	42	Org	65 tahun	16	Org	16	Org
27 tahun	40	Org	41	Org	66 tahun	15	Org	17	Org
28 tahun	31	Org	37	Org	67 tahun	10	Org	8	Org
29 tahun	36	Org	43	Org	68 tahun	4	Org	5	Org
30 tahun	39	Org	43	Org	69 tahun	5	Org	5	Org
31 tahun	40	Org	43	Org	70 tahun	6	Org	7	Org
32 tahun	38	Org	34	Org	71 tahun	7	Org	6	Org
33 tahun	32	Org	31	Org	72 tahun	3	Org	3	Org
34 tahun	44	Org	35	Org	73 tahun	3	Org	3	Org
35 tahun	37	Org	37	Org	74 tahun	2	Org	3	Org
36 tahun	27	Org	27	Org	75 tahun	5	Org	5	Org
37 tahun	46	Org	36	Org	> 75 tahun	7	Org	3	Org
38 tahun	30	Org	31	Org	<b>Total</b>	<b>3.091 Org</b>		<b>3.034 Org</b>	

**C. PENDIDIKAN**

<b>Tingkatan Pendidikan</b>	<b>Laki-laki</b>		<b>Perempuan</b>	
Usia 3-6 tahun yang belum masuk TK	304	orang	377	Orang
Usia 3-6 tahun yang sedang TK/play group	75	Orang	78	Orang
Usia 7-18 tahun yang tidak pernah sekolah	71	Orang	94	Orang
Usia 7-18 tahun yang sedang sekolah	445	Orang	478	Orang
Usia 18-56 tahun tidak pernah sekolah	71	Orang	94	Orang
Usia 18-56 thn pernah SD tetapi tidak tamat	43	Orang	98	Orang
Tamat SD/ sederajat	1298	Orang	1254	Orang
Jumlah usia 18 – 56 tahun tidak tamat SLTP	45	Orang	55	Orang
Jumlah usia 18 – 56 tahun tidak tamat SLTA	12	Orang	7	Orang
Tamat SMP/ sederajat	495	Orang	198	Orang
Tamat SMA/ sederajat	210	Orang	250	Orang
Tamat D-1/ sederajat	17	Orang	10	Orang
Tamat D-2/ sederajat	7	Orang	13	Orang
Tamat D-3/ sederajat	6	Orang	6	Orang
Tamat S-1/ sederajat	12	Orang	17	Orang
Tamat S-2/ sederajat	2	Orang	4	Orang
Tamat S-3/ sederajat	0	Orang	0	Orang
Tamat SLB A	2	Orang	1	Orang
Tamat SLB B	0	Orang	0	Orang
Tamat SLB C	0	Orang	0	Orang
<b>Jumlah</b>	<b>3.091 Org</b>		<b>3.034 Org</b>	
<b>Jumlah Total</b>			<b>6.125 orang</b>	

**D. MATA PENCAHARIAN POKOK**

<b>Jenis Pekerjaan</b>	<b>Laki-laki</b>	<b>Perempuan</b>
Petani	1.198 orang	1.256 orang
Buruh tani	31 orang	20 orang
Buruh migran perempuan	0 orang	0 orang
Buruh migran laki-laki	0 orang	0 orang

Pegawai Negeri Sipil	88 orang	44 orang
Pengrajin industri rumah tangga	30 orang	5 orang
Pedagang keliling	40 orang	25 orang
Peternak	0 orang	0 orang
Nelayan	45 orang	16 orang
Montir	5 orang	0 orang
Dokter swasta	2 orang	0 orang
Bidan swasta	0 orang	9 orang
Perawat swasta	3 orang	0 orang
Pembantu rumah tangga	0 orang	40 orang
TNI	6 orang	0 orang
POLRI	4 orang	1 orang
Pensiunan PNS/TNI/POLRI	3 orang	12 orang
Pengusaha kecil dan menengah	0 orang	0 orang
Pengacara	0 orang	0 orang
Notaris	0 orang	0 orang
Dukun Kampung Terlatih	0 orang	0 orang
Jasa pengobatan alternatif	0 orang	0 orang
Dosen swasta	0 orang	0 orang
Pengusaha besar	0 orang	0 orang
Arsitektur	0 orang	0 orang
Seniman/Artis	0 orang	0 orang
Karyawan perusahaan swasta	22 orang	5 orang
Karyawan perusahaan pemerintah	0 orang	0 orang
Wiraswasta	40 orang	25 orang
Karyawan swasta	71 orang	35 orang
Pedagang barang kelontong	0 orang	0 orang
Guru swasta	0 orang	0 orang
Tukang kayu	24 orang	0 orang
Tukang batu	11 orang	0 orang
Tidak mempunyai pekerjaan tetap	49 orang	0 orang
Belum bekerja	896 orang	649 orang
Pelajar	426 orang	635 orang
Ibu rumah tangga	0 orang	461 orang
<b>Jumlah Total Penduduk orang</b>		<b>6.125 orang</b>

#### E. AGAMA/ALIRAN KEPERCAYAAN

Agama	Laki-laki	Perempuan
Islam	286 orang	263 orang
Kristen	21 orang	30 orang
Katholik	1 orang	1 orang
Hindu	2.779 orang	2.736 orang
Budha	4 orang	4 orang
Khonghucu	0 orang	0 orang

Kepercayaan Kepada Tuhan YME	0 orang	0 orang
Aliran Kepercayaan lainnya	0 orang	0 orang
<b>Jumlah</b>	<b>3.091 orang</b>	<b>3.034 orang</b>

**F. KEWARGANEGARAAN**

<b>Kewarganegaraan</b>	<b>Laki-laki</b>	<b>Perempuan</b>
Warga Negara Indonesia	3.091 orang	3.034 orang
Warga Negara Asing	0 orang	0 orang
Dwi Kewarganegaraan	0 orang	0 orang
<b>Jumlah</b>	<b>3.091 orang</b>	<b>3.034 orang</b>

**G. ETNIS**

<b>Etnis</b>	<b>Laki-laki</b>	<b>Perempuan</b>
Aceh	0 orang	0 orang
Batak	0 orang	0 orang
Nias	0 orang	0 orang
Mentawai	0 orang	0 orang
Melayu	0 orang	0 orang
Minang	0 orang	0 orang
Kubu	0 orang	0 orang
Anak Dalam	0 orang	0 orang
Badui	0 orang	0 orang
Betawi	0 orang	0 orang
Sunda	0 orang	0 orang
Jawa	147 orang	118 orang
Madura	154 orang	123 orang
Bali	2.790 orang	2.793 orang
Banjar	0 orang	0 orang
Dayak	0 orang	0 orang
Bugis	0 orang	0 orang
Makasar	0 orang	0 orang
Mandar	0 orang	0 orang
Sasak	0 orang	0 orang
Ambon	0 orang	0 orang
Minahasa	0 orang	0 orang
Flores	0 orang	0 orang
Papua	0 orang	0 orang
Timor	0 orang	0 orang
Sabu	0 orang	0 orang
Rote	0 orang	0 orang
Sumba	0 orang	0 orang
Ternate	0 orang	0 orang
Tolaki	0 orang	0 orang

Buton	0 orang	0 orang
Muna	0 orang	0 orang
Mikongga	0 orang	0 orang
Wanci	0 orang	0 orang
Alor	0 orang	0 orang
Benoa	0 orang	0 orang
Tunjung	0 orang	0 orang
Mbojo	0 orang	0 orang
Samawa	0 orang	0 orang
Asia	0 orang	0 orang
Afrika	0 orang	0 orang
Australia	0 orang	0 orang
China	0 orang	0 orang
Amerika	0 orang	0 orang
Eropa	0 orang	0 orang
<b>Jumlah</b>	<b>3.091 orang</b>	<b>3034 orang</b>

#### H. CACAT MENTAL DAN FISIK

<b>Cacat Fisik</b>	<b>Laki-laki</b>	<b>Perempuan</b>
Tuna rungu	1 orang	2 orang
Tuna wicara	5 orang	2 orang
Tuna netra	2 orang	0 orang
Lumpuh	2 orang	3 orang
Sumbing	0 orang	0 orang
Cacat kulit	0 orang	0 orang
Cacat fisik/tuna daksa lainnya	0 orang	0 orang
<b>Jumlah</b>	<b>10 orang</b>	<b>7 orang</b>

<b>Cacat Mental</b>		
Idiot	0 orang	0 orang
Gila	0 orang	2 orang
Stress	0 orang	0 orang
<b>Jumlah</b>	<b>0 orang</b>	<b>2 orang</b>

#### I. TENAGA KERJA

<b>Tenaga Kerja</b>	<b>Laki-laki</b>	<b>Perempuan</b>
Penduduk usia 18-56 tahun	536 orang	547 orang
Penduduk usia 18 – 56 tahun yang bekerja	543 orang	532 orang
Penduduk usia 18 – 56 tahun yang belum atau tidak bekerja	121 orang	131 orang
Penduduk usia 0 – 6 tahun	407 orang	410 orang
Penduduk masih sekolah 7-18 th	625 orang	583 orang
Penduduk usia 56 tahun ke atas	265 orang	259 orang
Angkatan kerja	594 orang	572 orang
<b>Jumlah angkatan kerja</b>	<b>3.091 orang</b>	<b>3.034 orang</b>

<b>Jumlah total angkatan kerja</b>	<b>6.125 orang</b>
------------------------------------	--------------------

**J. KUALITAS ANGKATAN KERJA**

Angkatan Kerja	Laki-laki	Perempuan
Penduduk usia 18-56 tahun yang buta aksara dan huruf/angka latin	22 orang	12 orang
Penduduk usia 18 – 56 tahun yang tidak tamat SD	3 orang	5 orang
Penduduk usia 18 – 56 tahun yang tamat SD	1059 orang	1053 orang
Penduduk usia 18 – 56 tahun yang tamat SLTP	199 orang	192 orang
Penduduk usia 18 – 56 tahun yang tamat SLTA	169 orang	201 orang
Penduduk usia 18 – 56 tahun yang tamat Perguruan Tinggi	58 orang	17 orang
<b>Jumlah</b>	<b>1.510 orang</b>	<b>1.480 orang</b>

**III. POTENSI KELEMBAGAAN****A. LEMBAGA PEMERINTAHAN**

PEMERINTAH DESA/KELURAHAN		
Dasar hukum pembentukan Pemerintah Desa / Kelurahan	<b>Ada/</b> <b>Tidak</b>	<b>Perda/Keputusan</b> <b>Bupati/Camat/Belum</b> <b>Ada Dasar Hukum</b>
Dasar hukum pembentukan BPD	<b>Ada/tidak</b>	<b>Perda/Keputusan</b> <b>Bupati/Camat/</b> <b>Belum Ada Dasar</b> <b>Hukum</b>
Jumlah aparat pemerintahan Desa/Kelurahan		12 orang
Jumlah perangkat desa/kelurahan		12 unit kerja
Kepala Desa/Lurah		<b>Ada/</b> tidak
Sekretaris Desa/Kelurahan		<b>Ada/tidak</b>
Kepala Seksi Pemerintahan		<b>Ada/tidak – Aktif/tidak</b>
Kepala Seksi Kesejahteraan Rakyat		<b>Ada/tidak – Aktif/tidak</b>
Kepala Seksi Pelayanan		Ada/tidak – <b>Aktif/tidak</b>
Kepala Urusan Perencanaan		<b>Ada/tidak – Aktif/tidak</b>
Kepala Urusan Tata Usaha dan Umum		<b>Ada/tidak – Aktif/tidak</b>
Kepala Urusan Keuangan		<b>Ada/tidak – Aktif/tidak</b>
Jumlah Staf		2 orang
Jumlah Dusun di Desa/Lingkungan di Kelurahan atau sebutan lain	4	dusun/lingkungan <b>Aktif/tidak</b>
Kepala Dusun/Lingkungan Kayuputih		<b>Aktif/tidak</b>
Kepala Dusun/Lingkungan Wanasari		<b>Aktif/tidak</b>
Kepala Dusun/Lingkunan Tamansari		<b>Aktif/tidak</b>
Kepala Dusun/Lingkungan Tukadpule		<b>Aktif/tidak</b>

Kepala Dusun/....	Aktif/tidak
Kepala Dusun/.....	Aktif/tidak
Tingkat Pendidikan Aparat Desa/Kelurahan	SD, SMP, SMA, Diploma, S1, Pascasarjana
Kepala Desa/Lurah	SMA
Sekretaris Desa/Kelurahan	SMA
Kepala Seksi Pemerintahan	SMA
Kepala Seksi Kesejahteraan Rakyat	SMA
Kepala Seksi Pelayanan	SMA
Kepala Urusan Perencanaan	SMA
Kepala Urusan Tata Usaha dan Umum	S1
Kepala Urusan Keuangan	SMA

**BADAN PERMUSYAWARATAN DESA**

Keberadaan BPD	Ada/tidak - Aktif/tidak
Jumlah Anggota BPD	5 orang
Pendidikan Anggota BPD	SD, SMP, SMA, Diploma, S1, Pascasarjana
Ketua : I KADEK MERTAYASA	SLTA
Wakil Ketua : I GEDE ARTA PRAPTANA	S1
Sekretaris : NI KOMANG GANTINI	SLTA
Anggota, Nama : I KETUT SULASTRA	SLTA
Anggota, Nama : I KOMANG HENDRIK SP. G	S1

**B. LEMBAGA KEMASYARAKATAN**

Lembaga Kemasyarakatan Desa/Kelurahan (LKD/LKK)	
Keberadaan LKD/LKK	Ada/tidak - Aktif/tidak
Dasar hukum pembentukan	Bila Belum ada organisasi LKD/LKK
	Bila pembentukan LKD/LKK berdasarkan Perdes dan Perda Kab/Kota
	Berdasarkan Keputusan Bupati/Walikota
	Berdasarkan Keputusan Camat
	Tidak/belum ada dasar hukum
Jumlah pengurus	orang
Alamat kantor	
Ruang lingkup kegiatan	Jenis , Yakni
<b>LKMD/LKMK</b>	
Dasar hukum pembentukan	
Jumlah pengurus	....rang
Alamat kantor	

Ruang lingkup kegiatan	.....Jenis , Yakni
<b>LPMD/LPMK ATAU SEBUTAN LAIN</b>	
Dasar hukum pembentukan	PERDES
Jumlah pengurus	3
Alamat kantor	Kantor Desa Sanggalangit
Ruang lingkup kegiatan	3 Jenis, Yakni Pembangunan
<b>PKK</b>	
Dasar hukum pembentukan	PERDES
Jumlah pengurus	26 orang
Alamat kantor	Kantor Perbekel Sanggalangit
Ruang lingkup kegiatan	1. Posyandu, 2. UPK 3. SPP
<b>RUKUN WARGA</b>	
<b>JUMLAH RW</b> unit organisasi	
Dasar hukum pembentukan	
Jumlah pengurus	orang
Alamat kantor	
Ruang lingkup kegiatan	Jenis , Yakni
<b>RUKUN TETANGGA</b>	
<b>JUMLAH RT</b>	10 unit organisasi
Dasar hukum pembentukan	Awig-Awig
Jumlah pengurus	30 orang
Alamat kantor	Di masing-masin kelompok/RT
Ruang lingkup kegiatan	Gotong Royong
<b>KARANG TARUNA</b>	
Dasar hukum pembentukan	Awig-Awig Karang Taruna
Jumlah pengurus	5 orang
Alamat kantor	Kantor Perbekel Sanggalangit
Ruang lingkup kegiatan	Gotong Royong
<b>KELOMPOK TANI/NELAYAN</b>	1 unit organisasi
Dasar hukum pembentukan	Awig-Awig
Jumlah pengurus	5 orang
Alamat kantor	Di Bd. Tukadpule, Desa Sanggalangit
Ruang lingkup kegiatan	Penangkapan Ikan
<b>LEMBAGA ADAT</b>	5 unit organisasi
Dasar hukum pembentukan	Awig-Awig Adat
Jumlah pengurus	25 orang
Alamat kantor	Kantor LPD Desa Sanggalangit
Ruang lingkup kegiatan	1. Pembangunan

	2. Adat
<b>BADAN USAHA MILIK DESA</b>	1 unit organisasi
Dasar hukum pembentukan	PERDES
Jumlah pengurus	3 orang
Alamat kantor	Bd. Tukadpule, Desa Sanggalangit
Ruang lingkup kegiatan	SPP dan Pertokoan
<b>ORGANISASI KEAGAMAAN</b>	15 unit organisasi
Dasar hukum pembentukan	Awig-Awig
Jumlah pengurus	45 orang
Alamat kantor	Di Masing-Masing Organisasi
Ruang lingkup kegiatan	1 jenis , yakni Gotong Royong
<b>ORGANISASI PEREMPUAN LAIN</b>	19 unit organisasi
Dasar hukum pembentukan	Aturan Kelompok KWT
Jumlah pengurus	Masing-Masing 3 orang
Alamat kantor	Di Masing-Masing Kelompok
Ruang lingkup kegiatan	1 Jenis , Yakni Ternak dan SPP
<b>ORGANISASI PEMUDA LAINNYA</b>	4 unit organisasi
Dasar hukum pembentukan	Awig-awig Organisasi
Jumlah pengurus	Masing-masing 3 orang
Alamat kantor	Di Masing-masing Kelompok / RT
Ruang lingkup kegiatan	2 jenis, Yakni Gotong Royong dan Keagamaan
<b>ORGANISASI PROFESI LAINNYA</b>	unit organisasi
Dasar hukum pembentukan	
Jumlah pengurus	orang
Alamat kantor	
Ruang lingkup kegiatan	Jenis , Yakni
<b>ORGANISASI BAPAK</b>	unit organisasi
Dasar hukum pembentukan	
Jumlah pengurus	orang
Alamat kantor	
Ruang lingkup kegiatan	Jenis , Yakni
<b>KELOMPOK GOTONG ROYONG</b>	9 unit organisasi
Dasar hukum pembentukan	Awig-Awig
Jumlah pengurus	Masing-Masing 3 orang
Alamat kantor	Balai Kelompok RT Perdesaan
Ruang lingkup kegiatan	1 Jenis , Yakni Gotong Royong
<b>PWI</b>	
Dasar hukum pembentukan	
Jumlah pengurus	orang
Alamat kantor	
Ruang lingkup kegiatan	Jenis , Yakni
<b>IDI</b>	

Dasar hukum pembentukan	
Jumlah pengurus	orang
Alamat kantor	
Ruang lingkup kegiatan	Jenis , Yakni
<b>PARFI</b>	
Dasar hukum pembentukan	
Jumlah pengurus	orang
Alamat kantor	
Ruang lingkup kegiatan	Jenis , Yakni
<b>PECINTA ALAM</b>	
	unit organisasi
Dasar hukum pembentukan	
Jumlah pengurus	orang
Alamat kantor	
Ruang lingkup kegiatan	Jenis , Yakni
<b>WREDATAMA</b>	
Dasar hukum pembentukan	
Jumlah pengurus	.... orang
Alamat kantor	
Ruang lingkup kegiatan	Jenis , Yakni
<b>KELOMPOK PEMIRSA</b>	
	unit organisasi
Dasar hukum pembentukan	
Jumlah pengurus	orang
Ruang lingkup kegiatan	Jenis , Yakni
<b>PANTI.....</b>	
	unit organisasi
Dasar hukum pembentukan	
Jumlah pengurus	orang
Alamat kantor	
Ruang lingkup kegiatan	Jenis , Yakni
<b>YAYASAN TK SANGGA KUMARA</b>	
	1 unit organisasi
Dasar hukum pembentukan	Aturan Pendidikan
Pemilik	Pemerintah Desa
Jumlah pengurus	5 orang
Alamat kantor	di Bd. Kayuputih
Ruang lingkup kegiatan	1 Jenis , Yakni Pendidikan PAUD
<b>LEMBAGA.....</b>	
Dasar hukum pembentukan	
Jumlah pengurus	orang
Alamat kantor	
Ruang lingkup kegiatan	Jenis , Yakni

<b>LEMBAGA.....</b>	
Dasar hukum pembentukan	
Jumlah pengurus	orang
Ruang lingkup kegiatan	Jenis , Yakni

**D. LEMBAGA POLITIK**

<b>PARTAI GOLKAR</b>	
Jumlah Pengurus	orang
Jumlah Partai Politik Lokal	
Jumlah Partai Politik Nasional	
Jumlah Anggota	orang
Jumlah Pemilih pada Pemilu Terakhir	501 orang
Alamat Sekretariat/Kantor	
Dasar Hukum Pembentukan	
Ruang Lingkup Kegiatan	Jenis , Yakni
Organisasi Underbow	
<b>PDIP</b>	
Jumlah Pengurus	orang
Jumlah Anggota	orang
Jumlah Pemilih pada Pemilu Terakhir	1083 orang
Alamat Sekretariat/Kantor	
Dasar Hukum Pembentukan	
Ruang Lingkup Kegiatan	Jenis , Yakni
Organisasi Underbow	
<b>PPP</b>	
Jumlah Pengurus	orang
Jumlah Anggota	orang
Jumlah Pemilih pada Pemilu Terakhir	61 orang
Alamat Sekretariat/Kantor	
Dasar Hukum Pembentukan	
Ruang Lingkup Kegiatan	Jenis , Yakni
Organisasi Underbow	
<b>PARTAI DEMOKRAT</b>	
Jumlah Pengurus	orang
Jumlah Anggota	orang
Jumlah Pemilih pada Pemilu Terakhir	206 orang
Alamat Sekretariat/Kantor	
Dasar Hukum Pembentukan	
Ruang Lingkup Kegiatan	Jenis , Yakni
Organisasi Underbow	
<b>PAN</b>	
Jumlah Pengurus	orang
Jumlah Anggota	orang
Jumlah Pemilih pada Pemilu Terakhir	74 orang

Alamat Sekretariat/Kantor	
Dasar Hukum Pembentukan	
Ruang Lingkup Kegiatan	Jenis , Yakni
Organisasi Underbow	
<b>PKS</b>	
Jumlah Pengurus	orang
Jumlah Anggota	orang
Jumlah Pemilih pada Pemilu Terakhir	42 orang
Alamat Sekretariat/Kantor	
Dasar Hukum Pembentukan	
Ruang Lingkup Kegiatan	Jenis , Yakni
Organisasi Underbow	
<b>PBB</b>	
Jumlah Pengurus	orang
Jumlah Anggota	orang
Jumlah Pemilih pada Pemilu Terakhir	4 orang
Alamat Sekretariat/Kantor	
Dasar Hukum Pembentukan	
Ruang Lingkup Kegiatan	Jenis , Yakni
Organisasi Underbow	
<b>PKB</b>	
Jumlah Pengurus	orang
Jumlah Anggota	orang
Jumlah Pemilih pada Pemilu Terakhir	107 orang
Alamat Sekretariat/Kantor	
Dasar Hukum Pembentukan	
Ruang Lingkup Kegiatan	Jenis , Yakni
Organisasi Underbow	
<b>PBR</b>	
Jumlah Pengurus	orang
Jumlah Anggota	orang
Jumlah Pemilih pada Pemilu Terakhir	orang
Alamat Sekretariat/Kantor	
Dasar Hukum Pembentukan	
Ruang Lingkup Kegiatan	Jenis , Yakni
Organisasi Underbow	
<b>PDS</b>	
Jumlah Pengurus	orang
Jumlah Anggota	orang
Jumlah Pemilih pada Pemilu Terakhir	orang
Alamat Sekretariat/Kantor	
Dasar Hukum Pembentukan	
Ruang Lingkup Kegiatan	Jenis , Yakni
Organisasi Underbow	

<b>PUI</b>	
Jumlah Pengurus	orang
Jumlah Anggota	orang
Jumlah Pemilih pada Pemilu Terakhir	orang
Alamat Sekretariat/Kantor	
Dasar Hukum Pembentukan	
Ruang Lingkup Kegiatan	Jenis , Yakni
Organisasi Underbow	

**D. LEMBAGA EKONOMI**

<b>1. Lembaga Ekonomi, dan Unit Usaha Desa/ Kelurahan</b>	<b>Jumlah /unit</b>	<b>Jumlah Kegiatan</b>	<b>Jumlah pengurus dan Anggota</b>
Koperasi Unit Desa	0	0	0
Koperasi Simpan Pinjam	4	1	150
Kelompok Simpan Pinjam	19	1	362
Bumdes	1	1	3
Lembaga Perkreditan Desa (LPD)	1	1	7
<b>Jumlah</b>	<b>25</b>	<b>4</b>	

<b>2. Jasa Lembaga Keuangan</b>	<b>Jumlah /unit</b>	<b>Jumlah kegiatan</b>	<b>Jumlah Pengurus</b>
Jasa Asuransi			
Lembaga Keuangan Non Bank	4	4	50
Bank Perkreditan Rakyat	0	0	0
Pegadaian			
Bank Pemerintah			
<b>Jumlah</b>	<b>4</b>	<b>4</b>	<b>50</b>

<b>3. Industri Kecil dan Menengah</b>			
Industri makanan	2	2	3
Industri Alat rumah tangga	0	0	0
Industri Material Bahan Bangunan	3	1	3
Industri Alat Pertanian	2	1	4
Industri Kerajinan	2	1	5
Rumah makan dan restoran	1	1	10
<b>Jumlah</b>	<b>10</b>	<b>6</b>	<b>25</b>

<b>4. Usaha Jasa Pengangkutan</b>	<b>Jumlah Pemilik</b>	<b>Kapasitas</b>	<b>Tenaga Kerja</b>
Jumlah pemilik Angkutan Desa/Perkotaan	2 orang	16 orang	3 orang
Angkutan Antar Kota/Provinsi			2 unit
<b>Angkutan Sungai</b>			

Jumlah Pemilik Perahu Motor/ Klotok atau sejenisnya	15 orang	3 orang	15 orang
Jumlah pemilik Jet boat	orang	orang	orang
Jumlah angkutan jetboat	orang	orang	orang
Jumlah Pemilik Angkutan Penumpang Sungai dgn kapasitas lebih dari 10 orang	orang	orang	orang
Jumlah angkutan sungai yang kapasitas kurang dari 10 kursi	unit		
Jumlah angkutan sungai yang kapasitas antara 10 – 100			
Jumlah angkutan sungai yang kapasitas antara 100 – 500			
<b>Angkutan Laut</b>			
Jumlah pemilik Jet boat	4 orang	4 orang	6 orang
Jumlah Pemilik Perahu Jenis Ferry/Kapal penumpang	orang	orang	orang
Jet Foil	orang	orang	orang
<b>Angkutan Udara</b>			
Jumlah pemilik pesawat jenis ringan /helikopter	orang	orang	orang
<b>Ekspedisi Dan Pengiriman</b>			
Jumlah Pemilik Usaha Jasa Ekspedisi/Pengiriman Barang	3 orang	3 orang	1 orang

<b>5. Usaha Jasa dan Perdagangan</b>	<b>Jlh</b>	<b>Jenis produk yg diperdagangkan (umum, sayuran, barang &amp; jasa, tambang, dll)</b>	<b>Jumlah Tenaga Kerja yang terserap</b>
Pasar Hasil Bumi/ Tradisional/ Harian	1 unit	3 jenis	5 orang
Pasar Mingguan	unit	jenis	orang
Pasar Bulanan	unit	jenis	orang
Pasar Kaget/Pasar Khusus (mis. Psr Ternak, dll)	unit	jenis	orang
Jumlah Usaha Toko/Kios	27 unit	15 jenis	30 orang
Swalayan	unit	jenis	orang
Warung Serba Ada	unit	jenis	orang
Toko Kelontong	unit	jenis	orang
Usaha Peternakan	2 unit	2 jenis	20 orang
Usaha Perikanan	30 unit	2 jenis	95 orang
Usaha Perkebunan	unit	jenis	orang
Usaha Minuman (kemasan, dll)	unit	jenis	orang
Industri Farmasi	unit	jenis	orang
Industri Caroseri/cat mobil	1 unit	1 jenis	5 orang

Industri Penyamakan Kulit	unit	jenis	orang
Penitipan Kendaraan Bermotor	unit	jenis	orang
Industri Perakitan Elektronik	1 unit	1 jenis	1 orang
Pengolahan Kayu	unit	jenis	orang

**6. Usaha Jasa Hiburan**

Bioskop	unit	jenis	orang
Film Keliling	unit	jenis	orang
Sandiwara/Drama	unit	jenis	orang
Group Lawak	unit	jenis	orang
Sirkus Keliling/Topeng monyet/Ondel-ondel, dll	unit	jenis	orang
Wayang Orang/Wayang Golek	unit	jenis	orang
Group Musik/Band	unit	jenis	orang
Group Vokal/Paduan Suara	unit	jenis	orang

**7. Usaha Jasa Gas, Listrik, BBM Dan Air**

Usaha Penyewaan Tenaga Listrik	unit	jenis	orang
SPBU	unit	jenis	orang
Pangkalan Minyak Tanah	unit	jenis	orang
Pengecer Gas dan Bahan Bakar Minyak	6 unit	1 jenis	6 orang
Usaha air minum kemasan/isi ulang	unit	jenis	orang

<b>8. Usaha Jasa Keterampilan</b>	<b>Jumlah</b>	<b>Jumlah Jenis produk yang diperdagangkan</b>	<b>Jumlah Tenaga Kerja yang terserap</b>
Tukang Kayu	5 orang	6 jenis	20 orang
Tukang Batu	10 orang	1 jenis	10 orang
Tukang Jahit/Bordir	4 orang	2 jenis	4 orang
Tukang Cukur	2 orang	1 jenis	2 orang
Tukang Service Elektronik	3 orang	2 jenis	3 orang
Tukang Besi	orang	jenis	orang
Tukang Gali Sumur	2 orang	1 jenis	2 orang
Tukang Pijat/Urut/Pengobatan	1 orang	1 jenis	1 orang

**9. Usaha Jasa Hukum dan Konsultasi**

Notaris	unit	jenis	orang
Pengacara/Advokat	unit	jenis	orang
Konsultan Manajemen	unit	jenis	orang
Konsultan Teknis	unit	jenis	orang
Pejabat Pembuat Akta Tanah	unit	jenis	orang

**10. Usaha Jasa Penginapan**

Losmen	unit	jenis	orang
Wisma	unit	jenis	orang

Asrama	unit	jenis	orang
Persewaan Kamar	3 unit	1 jenis	1 orang
Kontrakan Rumah	unit	jenis	orang
Mess	3 unit	1 jenis	3 orang
Hotel	2 unit	2 jenis	2 orang
Home Stay	unit	jenis	orang
Villa	unit	jenis	orang
Town House	unit	jenis	orang

## E. LEMBAGA PENDIDIKAN

### 1. Pendidikan Formal

Nama	Jumlah	Status (Terdaftar, terakreditasi)	Kepemilikan			Jumlah Tenaga Pengajar (Org)	Jumlah siswa/ Mahasiswa (Org)
			Pemerintah	Swasta	Desa/ Kelurahan		
TK	1	-	-	v	v	4	75
SD/ sederajat	3	2	v	v	-	28	635
SMA/ sederajat	1	1	v	-	-	57	847

### 2. Pendidikan Formal Keagamaan

Nama	Jumlah	Status (Terdaftar, terakreditasi)	Kepemilikan			Jumlah Tenaga Pengajar (Org)	Jumlah siswa/ Mahasiswa (Org)
			Pemerintah	Swasta	Dll		
<b>Sekolah Islam</b>							
Raudhatul Athfal							
Ibtidayah							
Tsanawiyah							
Aliyah							
Ponpes							
Perguruan Tinggi							

<b>Sekolah Katholik</b>							
Seminari Menengah							
Seminari tinggi							
Biara							
TK/SD							
SMP							
SMA							
Perguruan Tinggi							
Kursus							
<b>Sekolah Budha</b>							
.....							
.....							
<b>Sekolah Protestan</b>							
TK/SD							
SMP							
SMA							
Perguruan Tinggi							
Kursus							

<b>Sekolah Hindu</b>							
.....							
.....							

<b>Sekolah Konghucu</b>							
.....							
.....							

**3. Pendidikan Non Formal/Kursus**

<b>Nama</b>	<b>Jumlah</b>	<b>Status (Terdaftar, terakreditasi )</b>	<b>Kepemilikan (pemerintah, yayasan,dll)</b>	<b>Jumlah Tenaga Pengajar</b>	<b>Jumlah siswa/ Mahasis wa</b>
Komputer					
Seni Musik	1			3	40
Montir					
Menjahit					
Drafter					
Bahasa					
Mesin					
Satpam					
Beladiri	1	-	-	3	20
Mengemudi					
Kecantikan					

**F. LEMBAGA ADAT**

<b>1. Keberadaan Lembaga Adat</b>	
Pemangku Adat	<b>Ada/tidak</b>
Kepengurusan Adat	<b>Ada/tidak</b>

<b>2. Simbol Adat</b>	
Rumah Adat	<b>Ada/tidak</b>
Barang Pusaka	<b>Ada/tidak</b>
Naskah-naskah/Awig-Awig Adat	<b>Ada/tidak</b>

<b>3. Jenis Kegiatan Adat</b>	
Musyawarah adat	<b>Ada/tidak</b>
Sanksi Adat	<b>Ada/tidak</b>
Upacara Adat Perkawinan	<b>Ada/tidak</b>
Upacara Adat Kematian	<b>Ada/tidak</b>
Upacara Adat Kelahiran	<b>Ada/tidak</b>
Upacara Adat dalam bercocok tanam	<b>Ada/tidak</b>
Upacara Adat bidang perikanan/laut	<b>Ada/tidak</b>
Upacara Adat bidang kehutanan	<b>Ada/tidak</b>
Upacara Adat dalam Pengelolaan sumber daya alam	<b>Ada/tidak</b>
Upacara adat dalam Pembangunan rumah	<b>Ada/tidak</b>
Upacara adat dalam penyelesaian masalah/konflik	<b>Ada/tidak</b>

**G. LEMBAGA KEAMANAN**

<b>1. Hansip dan Linmas</b>	
Keberadaan Hansip dan Linmas	<b>Ada/tidak</b>
Jumlah anggota Hansip	40 orang

Jumlah anggota Satgas Linmas	40 orang
Pelaksanaan SISKAMLING	<b>Ada/tidak</b>
Jumlah Pos Kamling	3 buah

<b>2. Satpam Swakarsa</b>	
Keberadaan SATPAM SWAKARSA	<b>Ada/Tidak</b>
Jumlah anggota	orang
Nama organisasi induk	Pemerintah/Swasta /Organisasi
Pemilik organisasi	
Keberadaan organisasi keamanan lainnya	<b>Ada/tidak</b>

<b>3. Kerjasama Desa/Kelurahan dengan TNI – POLRI dalam Bidang TRANTIBLINMAS</b>	
Mitra Koramil / TNI	<b>Ada/tidak</b>
Jumlah anggota	1 Orang
Jumlah kegiatan	1 jenis kegiatan
Babinkamtibmas / POLRI	<b>Ada/tidak</b>
Jumlah anggota	1 Orang
Jumlah kegiatan	1 jenis kegiatan

#### IV. POTENSI PRASARANA DAN SARANA

##### A. PRASARANA DAN SARANA TRANSPORTASI

###### 1. Prasarana Transportasi Darat

Jenis Sarana dan Prasarana	Baik (km atau unit)	Rusak (km atau unit)
<b>1.1. Jalan Desa/Kelurahan</b>		
Panjang jalan aspal	7	2
Panjang jalan makadam		
Panjang jalan tanah		2
Panjang jalan sirtu		2
Panjang jalan konblok/semen/beton	8	0
<b>1.2. Jalan antar Desa/Kelurahan/kecamatan</b>		
Panjang jalan aspal	3	0
Panjang jalan makadam		
Panjang jalan tanah		
Panjang jalan sirtu		
Panjang jalan konblok/semen/beton		
<b>1.3. Jalan Kabupaten yang melewati Desa/Kelurahan</b>		
Panjang jalan aspal	7	4

Panjang jalan makadam		
Panjang jalan tanah	0	2
Panjang jalan sirtu		
Panjang jalan konblok/semen/beton		
<b>1.4. Jalan Provinsi yang melewati Desa/Kelurahan</b>		
Panjang jalan aspal	3	0
Panjang jalan makadam		
Panjang jalan tanah		
Panjang jalan Sirtu		
Panjang jalan konblok/semen/beton		
<b>1.5. Panjang Jalan Negara</b>		
Panjang jalan aspal		
Panjang jalan makadam		
Panjang jalan tanah		
Panjang jalan Sirtu		
Panjang jalan konblok/semen/beton		
<b>1.5. Jembatan Desa/Kelurahan</b>		
Jumlah jembatan beton	4	1
Jumlah jembatan besi		
Jumlah jembatan kayu		
<b>1.6. Prasarana Angkutan Darat</b>		
Jumlah pangkalan ojek		
Jumlah stasiun KA		
Terminal bis/angkutan pedesaan/perkotaan		
<b>Jumlah Total</b>	<b>32</b>	<b>13</b>

**2. Sarana Transportasi Darat**

Bus umum	Ada/tidak - ..... unit
Truck umum	Ada/tidak - ..... unit
Angkutan Per-Desa/Kelurahan	Ada/tidak - ..... unit
Ojek	Ada/tidak - ..... unit
Delman/bendi/cidomo	Ada/tidak - ..... unit
Becak	Ada/tidak - ..... unit
Kereta api	Ada/tidak - ..... unit

**3. Prasarana Transportasi Laut/Sungai**

Jumlah tambatan perahu	1 unit
Jumlah pelabuhan kapal penumpang	unit
Jumlah pelabuhan kapal barang	unit

**4. Sarana Transportasi Sungai/Laut**

Perahu motor	Ada/tidak - .....6 unit
Kapal antar pulau	Ada/tidak - ..... unit
Perahu tanpa motor	Ada/tidak - .....17 unit
Jet Boat	Ada/tidak - ..... unit

Kapal Pesiar	Ada/tidak - ..... unit
--------------	------------------------

**5. Prasarana Transportasi Udara**

Lapangan terbang nasional/internasional	Ada/tidak - ..... unit
Lapangan terbang perintis	Ada/tidak - ..... unit
Lapangan terbang domestik	Ada/tidak - ..... unit
Helipad	Ada/tidak - ..... unit
Lapangan terbang komersial	Ada/tidak - ..... unit

**B. PRASARANA KOMUNIKASI DAN INFORMASI****1. Telepon**

Telepon umum	Ada/tidak - ..... unit
Wartel	Ada/ <b>tidak ada</b>
Warnet	Ada/ <b>tidak ada</b>
Jumlah Pelanggan Telkom	orang
Jumlah Pelanggan GSM	orang
Jumlah Pelanggan CDMA	orang
Sinyal Telepon Seluler/Handphone	<b>Ada</b> /tidak

**2. Kantor Pos**

Kantor pos	Ada/tidak - ..... unit
Kantor pos pembantu	Ada/tidak - ..... unit
Tukang pos	orang

**3. Radio/TV**

TV umum	<b>Ada</b> /tidak
Jumlah radio	Ada/tidak - .....52 unit
Jumlah TV	1405unit
Jumlah parabola	1005unit

**4. Koran/majalah/buletin**

Koran/surat kabar	<b>Ada</b> / tidak
Majalah	Ada / <b>tidak</b>
Papan iklan/reklame	Ada / <b>tidak</b>
Papan pengumuman	<b>Ada</b> / tidak

**C. PRASARANA AIR BERSIH DAN SANITASI****1. Prasarana air bersih**

Jumlah sumur pompa	3 unit
Jumlah sumur gali	572 unit
Jumlah hidran umum	unit
Jumlah PAH	unit
Jumlah tangki air bersih	unit
Jumlah embung	6 unit
Jumlah mata air	2 unit

Jumlah bangunan pengolahan air bersih/air minum	1 unit
---	--------

**2. Sanitasi**

Saluran drainase/saluran pembuangan air limbah	Ada / tidak
Sumur resapan air rumah tangga	15 rumah
Jumlah MCK Umum	6 Unit
Pemilik jumlah jamban keluarga	1.675 KK
Kondisi saluran drainase/saluran pembuangan air limbah	Baik ..... Unit /rusak... unit Unit/mampet...Unit/ kurang memadai.....Unit

**D. PRASARANA DAN KONDISI IRIGASI****1. Prasarana Irigasi**

Panjang saluran primer	m
Panjang saluran sekunder	1000 m
Panjang saluran tersier	800 m
Jumlah pintu sadap	unit
Jumlah pintu pembagi air	unit

**2. Kondisi**

Panjang saluran primer rusak	m
Panjang saluran sekunder rusak	m
Panjang saluran tersier rusak	m
Jumlah pintu sadap rusak	unit
Jumlah pintu pembagi air rusak	unit
Panjang saluran primer rusak	unit

**E. PRASARANA DAN SARANA PEMERINTAHAN****O. Prasarana dan Sarana Pemerintahan Desa/Kelurahan**

<b>Gedung Kantor</b>	<b>Ada / tidak</b>
Kondisi	<b>Baik/Rusak</b>
Jumlah ruang kerja	8 Ruang
Balai Desa/Kelurahan/sejenisnya	<b>Ada / tidak</b>
Listrik	<b>Ada / tidak</b>
Air bersih	<b>Ada / tidak</b>
Telepon	Ada / <b>tidak</b>
Rumah Dinas Kepala Desa/Lurah	Ada / <b>tidak</b>
Rumah Dinas Perangkat Desa/Kelurahan	Ada / <b>tidak</b>

<b>Inventaris dan alat tulis kantor</b>	
Jumlah mesin tik	1 buah
Jumlah meja kerja/meja rapat	14 buah
Jumlah kursi kerja/kursi rapat	14 buah
Kursi tamu bambu/sofa	2 set
Jumlah almari arsip	7 buah
Komputer	4 unit
Mesin fax	unit
Kendaraan dinas	2 unit

#### **Administrasi Pemerintahan Desa/Kelurahan**

Buku Data Peraturan Desa	<b>Ada/tidak, terisi/tidak</b>
Buku Keputusan Kepala Desa/Lurah	<b>Ada/tidak, terisi/tidak</b>
Buku administrasi kependudukan	<b>Ada/tidak, terisi/tidak</b>
Buku data inventaris	<b>Ada/tidak, terisi/tidak</b>
Buku data aparat	<b>Ada/tidak, terisi/tidak</b>
Buku data tanah milik desa/tanah kas desa/milik kelurahan	<b>Ada/tidak, terisi/tidak</b>
Buku administrasi pajak dan retribusi	<b>Ada/tidak, terisi/tidak</b>
Buku data tanah	<b>Ada/tidak, terisi/tidak</b>
Buku laporan pengaduan masyarakat	<b>Ada/tidak, terisi/tidak</b>
Buku agenda ekspedisi	<b>Ada/tidak, terisi/tidak</b>
Buku profil desa/kelurahan	<b>Ada/tidak, terisi/tidak</b>
Buku data induk penduduk	<b>Ada/tidak, terisi/tidak</b>
Buku buku data mutasi penduduk	<b>Ada/tidak, terisi/tidak</b>
Buku rekapitulasi jumlah penduduk akhir bulan	<b>Ada/tidak, terisi/tidak</b>
Buku registrasi pelayanan penduduk	<b>Ada/tidak, terisi/tidak</b>
Buku data penduduk sementara	<b>Ada/tidak, terisi/tidak</b>
Buku anggaran penerimaan	<b>Ada/tidak, terisi/tidak</b>
Buku anggaran pengeluaran pegawai dan pembangunan	<b>Ada/tidak, terisi/tidak</b>
Buku kas umum	<b>Ada/tidak, terisi/tidak</b>
Buku kas pembantu penerimaan	<b>Ada/tidak, terisi/tidak</b>
Buku kas pembantu pengeluaran rutin dan pembangunan	<b>Ada/tidak, terisi/tidak</b>
Buku data lembaga kemasyarakatan	<b>Ada/tidak, terisi/tidak</b>

#### **2. Prasarana dan Sarana Badan Permusyawaratan Desa/BPD**

Gedung Kantor	<b>Ada/tidak</b>
Ruangan Kerja	<b>Ada/tidak</b>
Balai BPD	<b>Ada/tidak</b>
<b>Kondisi</b>	<b>Baik/Rusak</b>
Listrik	<b>Ada/tidak</b>
Air bersih	<b>Ada/tidak – baik/rusak</b>
Telepon	<b>Ada/tidak</b>
<b>Inventaris dan Alat Tulis Kantor</b>	
Jumlah mesin tik	<b>Ada/tidak</b>

Jumlah meja	1 buah
Jumlah kursi	2 buah
Jumlah almari arsip	1 buah
Komputer	-unit
Mesin fax	-unit
<b>Administrasi BPD</b>	
Buku-buku administrasi keanggotaan BPD	<b>Ada</b> /tidak
Buku administrasi kegiatan BPD	9 Jenis
Buku kegiatan BPD	<b>Ada</b> /tidak
Buku Himpunan Peraturan Desa yang ditetapkan BPD dan Kepala Desa	<b>Ada</b> /tidak

### 3. Prasarana dan Sarana Dusun/Lingkungan atau Sebutan Lain

Gedung kantor atau Balai Pertemuan	<b>Ada</b> /tidak
Alat tulis kantor	<b>Ada</b> /tidak
Barang inventaris	<b>Ada</b> /tidak
Buku administrasi	4 jenis
	<b>Terisi</b> / tidak
Jenis kegiatan	2 jenis
Jumlah pengurus	4 orang

### F. PRASARANA DAN SARANA LEMBAGA KEMASYARAKATAN DESA/KELURAHAN

<b>Gedung/kantor Lembaga Kemasyarakatan Desa dan Kelurahan/LKD/LK</b>	<b>Ada</b> /tidak
Peralatan Kantor: komputer, fax	<b>Ada</b> /tidak
Mesin tik	<b>Ada</b> /tidak
Kardek	<b>Ada</b> /tidak
Buku administrasi lembaga kemasyarakatan	-jenis
Jumlah meja dan kursi	- unit
<b>LKMD/LPM atau sebutan lain</b>	
Memiliki kantor sendiri	<b>Ada</b> /tidak
Peralatan Kantor : komputer, fax	<b>Ada</b> /tidak
Mesin tik	<b>Ada</b> /tidak
Kardek	<b>Ada</b> /tidak
Buku administrasi lembaga kemasyarakatan	4 jenis
Jumlah meja dan kursi	2 unit
Buku administrasi	4 Jenis
Jumlah kegiatan	2 Jenis
<b>PKK</b>	
Gedung/kantor	<b>Ada</b> /tidak
Peralatan kantor/ATK/inventaris	<b>Ada</b> /tidak
Kepengurusan	<b>Ada</b> /tidak

	<b>Aktif/tidak</b>
Buku administrasi PKK	<b>Ada/tidak</b>
	6 jenis
Kegiatan	<b>Ada/tidak</b>
Jumlah kegiatan	10 jenis
<b>Karang Taruna</b>	<b>Ada/tidak</b>
Kepengurusan	<b>Aktif/ tidak</b>
Buku administrasi	
Jumlah kegiatan	3 Jenis
<b>RT</b>	<b>Ada/tidak</b>
Kepengurusan	<b>Aktif/ tidak</b>
Buku administrasi	3 Jenis
Jumlah kegiatan	2 Jenis
<b>RW</b>	<b>Ada/tidak</b>
Kepengurusan	<b>Aktif/ tidak</b>
Buku administrasi	Jenis
Jumlah Kegiatan	Jenis
<b>Lembaga Adat</b>	
Memiliki kantor/gedung/menumpang	<b>Ada/tidak</b>
Kepengurusan	<b>Aktif/ tidak</b>
Buku Administrasi	6 Jenis
Jumlah Kegiatan	6 Jenis
<b>BUMDES</b>	<b>Ada/tidak</b>
Memiliki kantor/gedung/menumpang	
Kepengurusan	<b>Aktif/ tidak</b>
Buku Administrasi	4 Jenis
Jumlah Kegiatan	3 Jenis
<b>Forum Komunikasi Kader Pemberdayaan Masyarakat</b>	<b>Ada/tidak</b>
Kantor/gedung/menumpang	<b>Ada/tidak</b>
Kepengurusan	<b>Aktif/ tidak</b>
Buku administrasi	
Jumlah kegiatan	2 Jenis
.....	.....
<b>Kantor/gedung Organisasi Sosial Kemasyarakatan lainnya</b>	<b>Ada/tidak</b>
.....	<b>Ada/tidak</b>
<b>Kantor/gedung Organisasi Profesi yang ada</b>	
.....	<b>Ada/tidak</b>

**G. PRASARANA PERIBADATAN**

Jumlah Masjid	1 buah
Jumlah Langgar/Surau/Mushola	1 buah
Jumlah Gereja Kristen Protestan	buah
Jumlah Gereja Katholik	1 buah
Jumlah Wihara	buah
Jumlah Pura	4 buah
Jumlah Klenteng	buah

**H. PRASARANA OLAH RAGA**

Lapangan sepak bola	1 buah
Lapangan bulu tangkis	1 buah
Meja pingpong	1 buah
Lapangan tenis	buah
Lapangan voli	1 buah
Lapangan golf	buah
Pacuan kuda	buah
Arum jeram	Ada / <b>tidak</b>
Lapangan basket	1 buah
Pusat kebugaran	buah
Gelanggang Remaja	Ada / <b>tidak</b>

**I. PRASARANA DAN SARANA KESEHATAN****1. Prasarana Kesehatan**

Rumah sakit umum	unit
Puskesmas	unit
Puskesmas pembantu	unit
Poliklinik/balai pengobatan	1 unit
Apotik	unit
Posyandu	4 unit
Toko obat	unit
Balai pengobatan masyarakat yayasan/swasta	unit
Gudang menyimpan obat	unit
Jumlah Rumah/Kantor Praktek Dokter	1 unit
Rumah Bersalin	2 unit
Balai Kesehatan Ibu dan Anak	unit
Rumah Sakit Mata	unit

**2. Sarana Kesehatan**

Jumlah dokter umum	1 orang
Jumlah dokter gigi	orang
Jumlah dokter spesialis lainnya	orang

Jumlah paramedis	3 orang
Jumlah dukun bersalin terlatih	orang
Bidan	3 orang
Perawat	3 orang
Dukun pengobatan alternatif	orang
Jumlah dokter praktek	orang
Laboratorium kesehatan	-

**J. PRASARANA DAN SARANA PENDIDIKAN**

Gedung kampus PTN	Sewa .. buah	milik sendiri...buah
Gedung Kampus PTS	Sewa .. buah	milik sendiri ...buah
Gedung SMA/ sederajat	Sewa .. buah	milik sendiri 1 buah
Gedung SMP/ sederajat	Sewa .. buah	milik sendiri ...buah
Gedung SD/ sederajat	Sewa .. buah	milik sendiri 3 buah
Gedung TK	Sewa .. buah	milik sendiri 1 buah
Gedung Tempat Bermain Anak	Sewa .. buah	milik sendiri ...buah
Jumlah Lembaga Pendidikan Agama	Sewa .. buah	milik sendiri ...buah
Jumlah perpustakaan keliling	Sewa .. buah	milik sendiri ...buah
Perpustakaan desa/ kelurahan	Sewa ... buah	milik sendiri ...buah
Taman bacaan	Sewa .. buah	milik sendiri ...buah

**K. PRASARANA ENERGI DAN PENERANGAN**

Listrik PLN	1200 unit
Diesel umum	unit
Genset pribadi	2 unit
Lampu minyak tanah/ jarak/ kelapa	Keluarga
Kayu bakar	650 Keluarga
Batu bara	Keluarga
Tanpa penerangan	Keluarga

**L. PRASARANA HIBURAN DAN WISATA**

Jumlah Tempat Wisata	buah
Hotel bintang 5	buah
Hotel bintang 4	buah
Hotel bintang 3	buah
Hotel bintang 2	buah
Hotel bintang 1	buah
Hotel melati	2 buah
Diskotik	buah
Bilyar	2 buah
Karaoke	buah
Museum	buah
Restoran	buah
Bioskop	buah
Rumah Makan	2 Buah

**M. PRASARANA DAN SARANA KEBERSIHAN**

Tempat Pembuangan Sementara (TPS)	1 Lokasi
Tempat Pembuangan Akhir (TPA)	Lokasi
Alat penghancur sampah/incinerator	<b>Ada</b> /tidak
Jumlah gerobak sampah	2 Unit
Jumlah tong sampah	50 Unit
Jumlah truck pengangkut sampah	1 Unit
Jumlah Satgas Kebersihan	1 Kelompok
Jumlah anggota Satgas Kebersihan	1 Orang
Jumlah pemulung	Orang
Tempat pengelolaan sampah	<b>Ada</b> / tidak
Pengelolaan sampah lingkungan/RT	Pemerintah/ Swasta/ <b>Swadaya</b>
Pengelola sampah lainnya	Ada/ <b>tidak</b>

**B. ANALISIS POTENSI DESA/KELURAHAN****B.1. TINGKATAN POTENSI**

1. Potensi Umum	: TINGGI/ <b>SEDANG</b> /RENDAH
2. Potensi Sumber Daya Alam	: TINGGI/ <b>SEDANG</b> /RENDAH
3. Potensi Sumber Daya Manusia	: TINGGI/ <b>SEDANG</b> /RENDAH
4. Potensi Kelembagaan	: TINGGI/ <b>SEDANG</b> /RENDAH
5. Potensi Prasarana dan Sarana	: TINGGI/ <b>SEDANG</b> /RENDAH

**B.2. POTENSI PENGEMBANGAN**

1) Potensi tanaman pangan	: Sangat potensial/ <b>Potensial Cukup</b> /Kurang Potensial
Kendala	: Pengadaan pupuk dan bibit kurang, obat, obatan mahal, pemasaran, harga barang petani rendah
	.....
	.....
	.....
2) Potensi tanaman apotik hidup	: Sangat potensial/ <b>Potensial Cukup</b> /Kurang Potensial
Kendala	: Pengadaan bibit apotik hidup sulit, minat masyarakat untuk menanam rendah
	.....
	.....
	.....
3) Potensi perkebunan	: Sangat potensial/ <b>Potensial Cukup</b> /Kurang Potensial

Kendala		Pemasaran hasil bumi sulit dan harga murah.
		.....
		.....
4) Potensi kehutanan	:	Sangat potensial/ <b>Potensial</b> Cukup/Kurang Potensial
Kendala	:	.....
		.....
		.....
5) Potensi peternakan	:	Sangat potensial/ <b>Potensial</b> <b>Cukup</b> /Kurang Potensial
Kendala	:	Pengadaan pakan ternak mahal dan harga ternak murah
6) Potensi perikanan	:	Sangat potensial/ <b>Potensial</b> <b>Cukup</b> /Kurang Potensial
Kendala	:	Sarana penangkapan ikan kurang memadai
7) Potensi pertambangan	:	Sangat potensial/ <b>Potensial</b> Cukup/Kurang Potensial
Kendala	:	.....
		.....
		.....
8) Potensi jasa dan perdagangan	:	<b>Sangat potensial</b> /Potensial Cukup/Kurang Potensial
Kendala	:	Harga Sembako mahal, Daya beli masyarakat rendah
9) Potensi industri	:	Sangat potensial/Potensial Cukup/ <b>Kurang Potensial</b>
Kendala	:	Bahan baku sulit didapatnya dan harga mahal
10) Potensi Wisata	:	Sangat potensial/Potensial Cukup/Kurang Potensial
Kendala	:	.....
		.....
		.....
11) Potensi persawahan	:	<b>Sangat potensial</b> /Potensial Cukup/Kurang Potensial
Kendala	:	Air di musim kemarau sangat kurang, pengadaan bibit sangat mahal
12) Potensi Komoditi Buah2an	:	Sangat potensial/Potensial Cukup/ <b>Kurang Potensial</b>

Kendala	:	Dalam tahun 2022 komoditi buah kurang/gagal panen disebabkan Karena cuaca tidak menentu.
---------	---	--

### B.3. TIPOLOGI DESA/KELURAHAN

Desa/Kelurahan Persawahan	:	Indikator Unggulan:
		1. Padi
		1. Kacang tanah
		.....
		.....
Desa/Kelurahan Perladangan	:	Indikator Unggulan:
		1. Kacang tanah
		2. Jagung
		3. Sayur-sayuran dan kacang-kacangan lainnya
		.....
	:	.....
Desa/Kelurahan Perkebunan	:	Indikator Unggulan:
		1. Kelapa
		2. Mangga
	:	3. Pisang, Coklat, Rambutan
Desa/Kelurahan Peternakan	:	Indikator Unggulan:
		1. Sapi
		2. Babi
	:	3. Kambing dan Ayam
		.....
Desa/Kelurahan Nelayan	:	Indikator Unggulan:
		1. Tambak nener dan tambak udang
		2. Tangkapan ikan
		3. Tambak Kerapu
Desa/Kelurahan Pertambangan	:	Indikator Unggulan:
		.....
		.....
		.....
Desa/Kelurahan Kerajinan Industri Kecil	:	Indikator Unggulan:
		1. Kerajinan Ukir Kayu
		2. Kerajinan Bokor dari fiber
	:	3. Kerajinan Kasibo dari bambu
Desa/Kelurahan Industri Sedang dan Besar	:	Indikator Unggulan:
		.....
		.....
		.....
Desa/Kelurahan Jasa dan	:	Indikator Unggulan:

Perdagangan	
	1. Perdagangan sembako
	2. Perdagangan Palen-palen
	3. Perdagangan makanan dan minuman
Desa/Kelurahan Pariwisata	: Indikator Unggulan:
	1.Kolam Pancing Srikandi.....
	2.Kolam Renang Srikandi.....
	3.Pengolahan Anggur Hijau.....
	4.Sumber Air Tamansari.....
	5.Kolam Renang Buana Eco Farm.....

## DATA TINGKAT PERKEMBANGAN DESA DAN KELURAHAN

### I. PERKEMBANGAN KEPENDUDUKAN

#### A. Jumlah Penduduk

Jumlah	Jenis Kelamin	
	Laki-laki	Perempuan
Jumlah penduduk tahun ini	3.091 orang	3.034 orang
Jumlah penduduk tahun lalu	3.069 orang	2.984 orang
Persentase perkembangan	0,24 %	0,6 %

#### B. Jumlah Keluarga

Jumlah Keluarga	Jumlah	KK Laki-laki	KK Perempuan	Jumlah Total
Jumlah Kepala Keluarga tahun ini	1.671 KK	10 KK	1.681 KK	
Jumlah Kepala Keluarga tahun lalu	1.669 KK	12 KK	1681 KK	
Persentase Perkembangan	0,78 %	0 %	0,72 %	

### II. EKONOMI MASYARAKAT

#### A. Pengangguran

1. Jumlah angkatan kerja (penduduk usia 18-56 tahun)	902 org
2. Jumlah penduduk usia 18-56 tahun yang masih sekolah dan tidak bekerja	490 org
3. Jumlah penduduk usia 18-56 tahun yang menjadi ibu rumah tangga	613 org
4. Jumlah penduduk usia 18-56 tahun yang bekerja penuh	621 org
5. Jumlah penduduk usia 18-56 tahun yang bekerja tidak tentu	1301 org
6. Jumlah penduduk usia 18-56 tahun yang cacat dan tidak bekerja	42 org
7. Jumlah penduduk usia 18-56 tahun yang cacat dan bekerja	0 org

#### B. Kesejahteraan Keluarga

1. Jumlah keluarga prasejahtera	118 keluarga
2. Jumlah keluarga sejahtera 1	457 keluarga
3. Jumlah keluarga sejahtera 2	454 keluarga
4. Jumlah keluarga sejahtera 3	529 keluarga
5. Jumlah keluarga sejahtera 3 plus	123 keluarga
6. Total jumlah kepala keluarga	1681 keluarga






**III. PRODUK DOMESTIK DESA/KELURAHAN BRUTO****A. SUBSEKTOR PERTANIAN**

<b>A.1. Tanaman Padi dan Palawija</b>	
1. Luas tanaman padi tahun ini	18 ha
2. Nilai produksi tahun ini	Rp. 370.000.000
3. Biaya pemupukan	Rp. 21.000.000
4. Biaya bibit	Rp. 24.000.000
5. Biaya obat	Rp. 1.652.000
6. Biaya lainnya	Rp. 5.500.000
<b>A.2. Tanaman Jagung</b>	
1. Luas tanaman tahun ini	558 ha
2. Nilai produksi tahun ini	Rp. 139.500.000
3. Biaya pemupukan	Rp. 111.700.000
4. Biaya bibit	Rp. 49.650.000
5. Biaya obat	Rp. 16.750.000
6. Biaya lainnya	Rp. 26.750.000
<b>A.3. Tanaman Kedelai</b>	
1. Luas tanaman tahun ini	ha
2. Nilai produksi tahun ini	Rp.
3. Biaya pemupukan	Rp.
4. Biaya bibit	Rp.
5. Biaya obat	Rp.
6. Biaya lainnya	Rp.
<b>A.4. Tanaman Bawang Putih</b>	
1. Luas tanaman tahun ini	ha
2. Nilai produksi tahun ini	Rp.
3. Biaya pemupukan	Rp.
4. Biaya bibit	Rp.
5. Biaya obat	Rp.
6. Biaya lainnya	Rp.
<b>A.5. Tanaman Bawang Merah</b>	
1. Luas tanaman tahun ini	ha
2. Nilai produksi tahun ini	Rp.
3. Biaya pemupukan	Rp.
4. Biaya bibit	Rp.
5. Biaya obat	Rp.
6. Biaya lainnya	Rp.






**A.6. Tanaman Ubi-ubian (Kacang tanah)**

1. Luas tanaman tahun ini	1 ha
2. Nilai produksi tahun ini	Rp. 3.000.000
3. Biaya pemupukan	Rp. 200.000
4. Biaya bibit	Rp. 75.000
5. Biaya obat	Rp. 42.000
6. Biaya lainnya	Rp. 350.000






**A.7. Tanaman Buah-buahan (Mangga)**

1. Luas tanaman tahun ini	ha
2. Nilai produksi tahun ini	Rp. 
3. Biaya pemupukan	Rp. 
4. Biaya bibit	Rp. 
5. Biaya obat	Rp. 
6. Biaya lainnya	Rp. 






**A.8. Tanaman Buah-buahan (Rambutan)**

1. Luas tanaman tahun ini	ha
2. Nilai produksi tahun ini	Rp. 
3. Biaya pemupukan	Rp. 
4. Biaya bibit	Rp. 
5. Biaya obat	Rp. 
6. Biaya lainnya	Rp. 

**A.9. Tanaman Buah-buahan (Pisang)**

1. Luas tanaman tahun ini	ha
2. Nilai produksi tahun ini	Rp. 
3. Biaya pemupukan	Rp. 
4. Biaya bibit	Rp. 
5. Biaya obat	Rp. 
6. Biaya lainnya	Rp. 

**A.10. Tanaman Buah-buahan (Anggur)**

1. Luas tanaman tahun ini	ha
2. Nilai produksi tahun ini	Rp. 
3. Biaya pemupukan	Rp. 
4. Biaya bibit	Rp. 
5. Biaya obat	Rp. 
6. Biaya lainnya	Rp. 

<b>A.11. Tanaman Sayur-sayuran</b>	
1. Luas tanaman tahun ini	ha
2. Nilai produksi tahun ini	Rp. _____
3. Biaya pemupukan	Rp. _____
4. Biaya bibit	Rp. _____
5. Biaya obat	Rp. _____
6. Biaya lainnya	Rp. _____


**B. SUBSEKTOR PERKEBUNAN**


<b>B.1. Kelapa Sawit</b>	
1. Luas tanaman tahun ini	ha
2. Nilai produksi tahun ini	Rp. _____
3. Biaya pemupukan	Rp. _____
4. Biaya bibit	Rp. _____
5. Biaya obat	Rp. _____
6. Biaya lainnya	Rp. _____


<b>B.2. Kelapa</b>	
1. Luas tanaman tahun ini	45 ha
2. Nilai produksi tahun ini	Rp. 35.500.000
3. Biaya pemupukan	Rp. 10.000.000
4. Biaya bibit	Rp. 15.000.000
5. Biaya obat	Rp. 1.000.000
6. Biaya lainnya	Rp. 1.500.000


<b>B.3. Kopi</b>	
1. Luas tanaman tahun ini	ha
2. Nilai produksi tahun ini	Rp. _____
3. Biaya pemupukan	Rp. _____
4. Biaya bibit	Rp. _____
5. Biaya obat	Rp. _____
6. Biaya lainnya	Rp. _____

<b>B.4. Coklat</b>	
1. Luas tanaman tahun ini	ha
2. Nilai produksi tahun ini	Rp. _____
3. Biaya pemupukan	Rp. _____
4. Biaya bibit	Rp. _____
5. Biaya obat	Rp. _____
6. Biaya lainnya	Rp. _____


<b>B.5. Cengkeh</b>	
1. Luas tanaman tahun ini	ha
2. Nilai produksi tahun ini	Rp. 
3. Biaya pemupukan	Rp.
4. Biaya bibit	Rp.
5. Biaya obat	Rp.
6. Biaya lainnya	Rp.

<b>B.6. Tembakau</b>	
1. Luas tanaman tahun ini	ha
2. Nilai produksi tahun ini	Rp. 
3. Biaya pemupukan	Rp.
4. Biaya bibit	Rp.
5. Biaya obat	Rp.
6. Biaya lainnya	Rp.

<b>B.7. Teh</b>	
1. Luas tanaman tahun ini	ha
2. Nilai produksi tahun ini	Rp. 
3. Biaya pemupukan	Rp.
4. Biaya bibit	Rp.
5. Biaya obat	Rp.
6. Biaya lainnya	Rp.

<b>B.8. Kemiri</b>	
1. Luas tanaman tahun ini	ha
2. Nilai produksi tahun ini	Rp. 
3. Biaya pemupukan	Rp.
4. Biaya bibit	Rp.
5. Biaya obat	Rp.
6. Biaya lainnya	Rp.

<b>B.9. Jambu Mete</b>	
1. Luas tanaman tahun ini	1.5 ha
2. Nilai produksi tahun ini	Rp. 15.500.000
3. Biaya pemupukan	Rp. 1.150.000
4. Biaya bibit	Rp. 395.000
5. Biaya obat	Rp. 1.500.000
6. Biaya lainnya	Rp. 1.000.000

<b>B.10. Kapas</b>	
1. Luas tanaman tahun ini	ha
2. Nilai produksi tahun ini	Rp. 
3. Biaya pemupukan	Rp.

4. Biaya bibit	Rp.
5. Biaya obat	Rp.
6. Biaya lainnya	Rp.

**B.11. Karet**

1. Luas tanaman tahun ini	ha
2. Nilai produksi tahun ini	Rp.
3. Biaya pemupukan	Rp.
4. Biaya bibit	Rp.
5. Biaya obat	Rp.
6. Biaya lainnya	Rp.

**B.12. Vanili**

1. Luas tanaman tahun ini	ha
2. Nilai produksi tahun ini	Rp.
3. Biaya pemupukan	Rp.
4. Biaya bibit	Rp.
5. Biaya obat	Rp.
6. Biaya lainnya	Rp.

**B.13. Pala**

1. Luas tanaman tahun ini	ha
2. Nilai produksi tahun ini	Rp.
3. Biaya pemupukan	Rp.
4. Biaya bibit	Rp.
5. Biaya obat	Rp.
6. Biaya lainnya	Rp.

**B.14. Jarak Pagar**

1. Luas tanaman tahun ini	ha
2. Nilai produksi tahun ini	Rp.
3. Biaya pemupukan	Rp.
4. Biaya bibit	Rp.
5. Biaya obat	Rp.
6. Biaya lainnya	Rp.

**B.15. Jarak Kepyar**

1. Luas tanaman tahun ini	ha
2. Nilai produksi tahun ini	Rp.
3. Biaya pemupukan	Rp.
4. Biaya bibit	Rp.
5. Biaya obat	Rp.
6. Biaya lainnya	Rp.

**C. SUBSEKTOR PETERNAKAN**

Total nilai produksi tahun ini	Rp.	
Total nilai bahan baku yang digunakan	Rp.	
Total nilai bahan penolong yang digunakan	Rp.	
Jumlah total ternak tahun ini		

**D. SUBSEKTOR PERIKANAN**

Total nilai produksi	Rp.	965.000
Total nilai bahan baku yang digunakan	Rp.	285.000.000
Total nilai bahan penolong yang digunakan	Rp.	
Total biaya antara yang dihabiskan	Rp.	
Total jumlah jenis usaha perikanan		4 jenis

**E. SEKTOR PERTAMBANGAN DAN GALIAN**

Total nilai produksi tahun ini	Rp.	
Total nilai bahan baku yang digunakan	Rp.	
Total nilai bahan penolong yang digunakan	Rp.	
Total biaya antara yang dihabiskan	Rp.	
Jumlah total jenis bahan tambang dan galian yang ada		jenis

**F. SUBSEKTOR KERAJINAN**

Total nilai produksi	Rp.	15.750.000
Total nilai bahan baku yang digunakan	Rp.	6.000.000
Total nilai bahan penolong yang digunakan	Rp.	
Total biaya antara yang dihabiskan	Rp.	
Total jenis kerajinan rumah tangga		3 jenis

**G. SEKTOR INDUSTRI PENGOLAHAN****G.1. Subsektor Industri Pakaian**

Total nilai produksi	Rp....	
Total nilai bahan baku yang digunakan	Rp....	
Total nilai bahan penolong yang digunakan	Rp.....	
Total biaya antara yang dihabiskan	Rp.....	
Total jumlah jenis industri yang ada	- jenis	

**G.2. Subsektor Industri Pangan**

Total nilai produksi	Rp....	
Total nilai bahan baku yang digunakan	Rp....	
Total nilai bahan penolong yang digunakan	Rp....	

Total biaya antara yang dihabiskan	Rp.....
Total jumlah jenis industri pangan	- jenis

<b>G.3. Industri Pengolahan Migas</b>	
Total nilai produksi	Rp.....
Total nilai bahan baku yang digunakan	Rp....
Total nilai bahan penolong yang digunakan	Rp....
Total biaya antara yang dihabiskan	Rp....
Total jumlah jenis industri minyak & gas	- jenis

<b>G.4. Industri Pengolahan Non Migas</b>	
Total nilai produksi	Rp....
Total nilai bahan baku yang digunakan	Rp....
Total nilai bahan penolong yang digunakan	Rp....
Total biaya antara yang dihabiskan	Rp....
Total jumlah jenis industri non migas	- jenis

## H. SUBSEKTOR KEHUTANAN

Total nilai produksi	Rp....
Total nilai bahan baku yang digunakan	Rp....
Total nilai bahan penolong yang digunakan	Rp....
Total biaya antara yang dihabiskan	Rp....

## I. SEKTOR PERDAGANGAN, HOTEL DAN RESTORAN

<b>I.1. Subsektor Perdagangan Besar</b>	
Total nilai transaksi	Rp.....
Total nilai aset perdagangan yang ada	Rp....
Total jumlah jenis perdagangan besar	Rp....
Total nilai biaya yang dikeluarkan	Rp....
Total biaya antara lainnya	Rp....

<b>I.2. Subsektor Perdagangan Eceran</b>	
Jumlah total jenis perdagangan eceran	... jenis
Total nilai transaksi	Rp.....
Total nilai biaya yang dikeluarkan	Rp. ....
Total nilai aset perdagangan eceran	Rp. ....

<b>I.3. Subsektor Hotel</b>	
Jumlah total penginapan dan penyediaan akomodasi yang ada	- jenis
Jumlah total pendapatan	Rp...

Jumlah total biaya pemeliharaan	Rp...
Jumlah biaya antara yang dikeluarkan	Rp....
Jumlah total pendapatan yang diperoleh	Rp....

<b>I.4. Subsektor Restoran</b>	
Jumlah tempat penyediaan konsumsi	2 unit
Biaya konsumsi yang dikeluarkan	Rp 5.000.000
Biaya antara lainnya	Rp 250.000
Jumlah total pendapatan yang diperoleh	Rp 6.500.000

**J. Sektor Bangunan/Konstruksi**

Jumlah bangunan yang ada tahun ini	... jenis
Biaya pemeliharaan yang dikeluarkan	Rp.....
Total nilai bangunan yang ada	Rp.....
Biaya antara lainnya	Rp. ....

<b>K. Sektor Keuangan, Persewaan dan Jasa Perusahaan</b>	
<b>K.1. Subsektor Bank</b>	
Jumlah transaksi perbankan	Rp 20.258.206.000
Jumlah nilai transaksi perbankan	Rp 4.676.848.000
Jumlah biaya yang dikeluarkan	Rp 3.567.009.000

<b>K.2. Subsektor lembaga keuangan bukan bank</b>	
Jumlah lembaga keuangan bukan bank	4 unit
Jumlah kegiatan jasa penunjang lembaga keuangan bukan bank	2 jenis
Nilai transaksi lembaga keuangan bukan bank	Rp. 1.050.963.000
Biaya yang dikeluarkan	Rp. 2.232.937.940
<b>K.3. Subsektor Sewa Bangunan</b>	
Jumlah usaha persewaan bangunan dan tanah	1 unit
Total nilai persewaan yang dicapai	Rp. 250.000/Bulan
Biaya yang dikeluarkan	Rp.
Biaya lainnya	Rp....

<b>K.4. Subsektor Jasa Perusahaan</b>	
Jumlah perusahaan jasa	... jenis
Nilai transaksi perusahaan jasa	Rp. ...
Biaya yang dikeluarkan	Rp. ...
Biaya lainnya	Rp. ...

**L. SEKTOR JASA-JASA**

<b>L.1. Subsektor jasa pemerintahan umum</b>	
Jumlah jenis jasa pelayanan pemerintahan kepada masyarakat	....unit
Nilai transaksi pelayanan pemerintahan kepada masyarakat	Rp. ...
Biaya yang dikeluarkan dalam pelayanan	Rp. ...

<b>L.2. Subsektor jasa swasta</b>	
Jumlah usaha jasa pelayanan sosial yang disediakan masyarakat	....jenis
Nilai aset produksi jasa pelayanan sosial	Rp....
Biaya yang dikeluarkan	Rp....

<b>L.3. Subsektor Jasa hiburan dan rekreasi</b>	
Jumlah jenis jasa hiburan dan rekreasi	....jenis
Nilai transaksi usaha jasa hiburan dan rekreasi	Rp....
Biaya antara yang dikeluarkan	Rp....

<b>L.4. Subsektor Jasa Perorangan dan Rumah Tangga</b>	
Jumlah jenis kegiatan jasa pelayanan perorangan dan rumah tangga	.... jenis
Nilai aset jasa pelayanan perorangan dan rumah tangga	Rp. ...
Nilai transaksi jasa pelayanan perorangan dan rumah tangga	Rp. ...
Biaya antara yang dikeluarkan	Rp. ...

**M. SEKTOR ANGKUTAN DAN KOMUNIKASI**

<b>M.1. Subsektor Angkutan</b>	
Jumlah jenis kegiatan pengangkutan orang dan barang dengan alat angkut kendaraan jalan raya, laut, rel, udara, dan sungai/danau/penyeberangan	2 jenis
Jumlah total kendaraan angkutan	2 unit
Nilai total transaksi pengangkutan	Rp. 12.000.000
Nilai total biaya yang dikeluarkan	Rp. 3.000.000

<b>M.2. Subsektor jasa Penunjang angkutan</b>	
Jumlah jenis kegiatan jasa pelabuhan, terminal, tambatan, agensi, ekspedisi, tol, bongkar muat dan parkir	...jenis
Jumlah total nilai transaksi jasa penunjang angkutan	Rp. ..
Nilai biaya antara yang dikeluarkan	Rp. ...

<b>M.3. Subsektor Komunikasi</b>	
Jumlah jenis kegiatan informasi dan telekomunikasi serta jasa	....jenis

penunjang lainnya	
Jumlah nilai aset telekomunikasi dan informasi yang ada	Rp. ..
Nilai transaksi informasi dan telekomunikasi yang dicapai	Rp. ..
Biaya antara yang dikeluarkan	Rp. ...

## **N. SEKTOR LISTRIK, GAS & AIR MINUM**

<b>N.1. Subsektor Listrik</b>	
Jumlah jenis kegiatan pembangkitan dan penyaluran tenaga listrik	....jenis
Jumlah nilai produksi listrik	Rp. ...
Jumlah total nilai transaksi	Rp. ...
Jumlah biaya antara yang dikeluarkan	Rp. ...

<b>N.2. Subsektor Gas</b>	
Jumlah kegiatan penyediaan gas	....jenis
Nilai aset produksi gas	Rp. ....
Nilai transaksi	Rp. ...
Biaya antara yang dikeluarkan	Rp. ...

<b>N.3. Subsektor Air Minum</b>	
Jumlah jenis kegiatan penyediaan dan penyaluran air minum	1...jenis
Nilai aset penyediaan air minum	Rp.....
Nilai produksi air minum	Rp. ...
Nilai transaksi air minum	Rp. ....
Biaya antara yang dikeluarkan	
<b>NILAI TOTAL PENDAPATAN DOMESTIK DESA / KELURAHAN BRUTO DARI SEMUA SEKTOR (% total nilai produksi dan transaksi terhadap total biaya yang dikeluarkan dari semua sektor)</b>	<b>Rp. 5.100.250.000</b>

## **IV. PENDAPATAN PERKAPITA**

### **A. Pendapatan perkapita menurut sektor usaha**

<b>A.1. PERTANIAN</b>	
1. Jumlah rumah tangga petani	1005 Keluarga
2. Jumlah total anggota rumah tangga petani	3921 orang
3. Jumlah rumah tangga buruh tani	25 Keluarga
4. Jumlah anggota rumah tangga buruh petani	75 orang
5. Jumlah pendapatan perkapita dari sektor pertanian untuk setiap rumah tangga pertanian	Rp. 750.000

<b>A.2. PERKEBUNAN</b>	
1. Jumlah rumah tangga perkebunan	607 Keluarga
2. Jumlah total anggota rumah tangga perkebunan	1395 orang
3. Jumlah rumah tangga buruh perkebunan	558 Keluarga
4. Jumlah anggota rumah tangga buruh perkebunan	607 orang
5. Jumlah pendapatan perkapita dari sektor perkebunan untuk setiap rumah tangga perkebunan	Rp. 750.000

<b>A.3. PETERNAKAN</b>	
1. Jumlah rumah tangga peternakan	750 Keluarga
2. Jumlah total anggota rumah tangga peternakan	2250 orang
3. Jumlah rumah tangga buruh peternakan	4 Keluarga
4. Jumlah anggota rumah tangga buruh peternakan	13 orang
5. Jumlah pendapatan perkapita dari sektor peternakan untuk setiap rumah tangga peternakan	Rp. 3.500.000

<b>A.4. PERIKANAN</b>	
1. Jumlah rumah tangga perikanan	134 Keluarga
2. Jumlah total anggota rumah tangga perikanan	408 orang
3. Jumlah rumah tangga buruh perikanan	... Keluarga
4. Jumlah anggota rumah tangga buruh perikanan	.....orang
5. Jumlah pendapatan perkapita dari sektor perikanan untuk setiap rumah tangga perikanan	Rp. 650.0000

<b>A.5. KERAJINAN</b>	
1. Jumlah rumah tangga pengrajin	4 Keluarga
2. Jumlah total anggota rumah tangga pengrajin	20 orang
3. Jumlah rumah tangga buruh pengrajin	15 Keluarga
4. Jumlah anggota rumah tangga buruh pengrajin	45 orang
5. Jumlah pendapatan perkapita dari sektor pengrajin untuk setiap rumah tangga pengrajin	Rp. 1.000.000

<b>A.6. PERTAMBANGAN</b>	
1. jumlah rumah tangga pertambangan	.. Keluarga
2. Jumlah total anggota rumah tangga pertambangan	.. orang
3. Jumlah rumah tangga buruh pertambangan	... Keluarga
4. Jumlah anggota rumah tangga buruh pertambangan	... orang
5. Jumlah pendapatan perkapita dari sektor pertambangan untuk setiap rumah tangga pertambangan	Rp....

<b>A.7. KEHUTANAN</b>	
1. Jumlah rumah tangga kehutanan	... Keluarga
2. Jumlah total anggota rumah tangga kehutanan	... orang

3. Jumlah rumah tangga buruh kehutanan	... Keluarga
4. Jumlah anggota rumah tangga buruh kehutanan	... orang
5. Jumlah pendapatan perkapita dari sektor kehutanan untuk setiap rumah tangga kehutanan	Rp....

**A.8. INDUSTRI KECIL, MENENGAH DAN BESAR**

1. Jumlah rumah tangga industri kecil, menengah dan besar	607 Keluarga
2. Jumlah total anggota rumah tangga industri	1821 orang
3. Jumlah rumah tangga buruh industri	15 Keluarga
4. Jumlah total anggota rumah tangga buruh industri	60 orang
5. Jumlah pendapatan percapita dari sektor industri untuk setiap rumah tangga industri	Rp. 1.200.000

**A.9. JASA DAN PERDAGANGAN**

1. Jumlah rumah tangga sektor jasa dan perdagangan	46 Keluarga
2. Jumlah total anggota rumah tangga jasa perdagangan	187 orang
3. Jumlah rumah tangga buruh jasa dan perdagangan	5 Keluarga
4. Jumlah anggota rumah tangga buruh jasa dan perdagangan	25 orang
5. Jumlah pendapatan percapita dari sektor jasa dan perdagangan untuk setiap rumah tangga jasa dan perdagangan	Rp. 242.000.000

**B. PENDAPATAN RILL KELUARGA**

Jumlah Kepala Keluarga	1681 KK
Jumlah Anggota Keluarga	4.444 orang
Jumlah Pendapatan Kepala Keluarga	Rp. 1.000.000
Jumlah pendapatan dari anggota keluarga yang bekerja	Rp. 850.000
Jumlah Total Pendapatan Keluarga	Rp. 1.850.000
Rata-rata Pendapatan Peranggota keluarga	Rp. 750.000

**V. STRUKTUR MATA PENCAHARIAN MENURUT SEKTOR****1. Sektor Pertanian**

Petani	975 orang
Buruh tani	46 orang
Pemilik usaha pertanian	... orang

**2. Sektor Perkebunan**

Buruh perkebunan	
Karyawan Perusahaan Perkebunan	...orang

Pemilik usaha Perkebunan	125 orang
<b>3. Sektor Peternakan</b>	
Buruh usaha peternakan	680 orang
Pemilik usaha peternakan	8 orang

<b>4. Sektor Perikanan</b>	
Nelayan	62 orang
Pemilik usaha perikanan	20 orang
Buruh usaha perikanan	35 orang
<b>5. Sektor Kehutanan</b>	
Pemilik usaha pengolahan hasil hutan	.. orang
Buruh usaha pengolahan hasil hutan	... orang
Pengumpul hasil hutan	... orang

<b>6. Sektor Pertambangan dan Bahan Galian C</b>	
Penambang galian C kerakyatan/perorangan	... orang
Pemilik usaha pertambangan skala kecil dan besar	... orang
Buruh usaha pertambangan	... orang

<b>7. Sektor Industri Kecil &amp; Kerajinan Rumah Tangga</b>	
Montir	5 orang
Tukang batu	10 orang
Tukang kayu	3 orang
Tukang sumur	2 orang
Pemulung	... orang
Tukang jahit	4 orang
Tukang kue	3 orang
Tukang anyaman	2 orang
Tukang rias	1 orang
Pengrajin industri rumah tangga lainnya	... orang

<b>8. Sektor Industri Menengah dan Besar</b>	
Karyawan perusahaan swasta	66 orang
Karyawan perusahaan pemerintah	... orang
Pemilik perusahaan	... orang

<b>9. Sektor Perdagangan</b>	
Pengusaha perdagangan hasil bumi	87 orang
Buruh jasa perdagangan hasil bumi	8 orang

<b>10. Sektor Jasa</b>	
Pemilik usaha jasa transportasi dan perhubungan	3 orang
Buruh usaha jasa transportasi dan perhubungan	... orang

Pemilik usaha informasi dan komunikasi	... orang
Buruh usaha jasa informasi dan komunikasi	... orang
Kontraktor	... orang
Pemilik usaha jasa hiburan dan pariwisata	.. orang
Buruh usaha jasa hiburan dan pariwisata	... orang
Pemilik usaha hotel dan penginapan lainnya	... orang
Buruh usaha hotel dan penginapan lainnya	... orang
Pemilik usaha warung, rumah makan dan restoran	... orang
Pegawai Negeri Sipil	112 orang
TNI	6 orang
POLRI	4 orang
Dokter swasta	2 orang
Bidan swasta	4 orang
Perawat swasta	3 orang
Dukun/paranormal/supranatural	... orang
Jasa pengobatan alternatif	... orang
Dosen swasta	... orang
Guru swasta	... orang
Pensiunan TNI/POLRI	3 orang
Pensiunan PNS	5 orang
Pensiunan swasta	7 orang
Pengacara	... orang
Notaris	... orang
Jasa Konsultansi Manajemen dan Teknis	.... orang
Seniman/artis	... orang
Pembantu rumah tangga	40 orang
Sopir	8 orang
Buruh migran perempuan	.... orang
Buruh migran laki-laki	... orang
Usaha jasa pengerah tenaga kerja	...orang
Wiraswasta lainnya	... orang
Tidak mempunyai matapencaharian tetap	755 orang
Jasa penyewaan peralatan pesta	... orang

## VI. PENGUASAAN ASET EKONOMI MASYARAKAT

<b>A. ASET TANAH</b>	
Tidak memiliki tanah	... orang
Memiliki tanah antara 0,1-0,2 ha	... orang
Memiliki tanah antara 0,21-0,3 ha	... orang
Memiliki tanah antara 0,31-0,4 ha	... orang
Memiliki tanah antara 0,41-0,5 ha	... orang
Memiliki tanah antara 0,51-0,6 ha	.. orang

Memiliki tanah antara 0,61-0,7 ha	}	... orang
Memiliki tanah antara 0,71-0,8 ha		... orang
Memiliki tanah antara 0,81-0,9 ha		... orang
Memiliki tanah antara 0,91-1,0 ha		... orang
Memiliki tanah antara 1,0 – 5,0 ha		... orang
memiliki tanah antara 5,0 – 10 ha		.. orang
Memiliki tanah lebih dari 10 ha		.. orang
Jumlah total penduduk		... orang

**B. ASET SARANA TRANSPORTASI UMUM**

Memiliki ojek	... orang- ... unit
Memiliki becak	... orang- ... unit
Meimiliki cidemo/ andong/ dokar	... orang- ... unit
Memiliki kapal motor	... orang- ... unit
Memiliki bus	... orang-... unit
Memiliki mini bus	2 orang- 2unit
Memiliki helikopter dan atau pesawat	... orang- ... unit

**C. ASET SARANA PRODUKSI**

Memiliki penggilingan padi	1 orang	
Memiliki traktor	2 orang	
Memiliki pabrik pengolahan hasil pertanian	}	... orang
Memiliki kapal penangkap ikan		... orang
Memiliki alat pengolahan hasil perikanan		... orang
Memiliki alat pengolahan hasil peternakan		... orang
Memiliki alat pengolahan hasil perkebunan		... orang
Memiliki alat pengolahan hasil hutan		... orang
Memiliki alat produksi dan pengolah hasil pertambangan		... orang
Memiliki alat produksi dan pengolah hasil pariwisata		... orang
Memiliki alat produksi dan pengolah hasil industri jasa perdagangan		... orang
Memiliki alat produksi dan pengolah hasil Industri kerajinan keluarga skala kecil dan menengah		... orang
Memiliki alat produksi dan pengolahan hasil industri migas		... orang

**D. ASET PERUMAHAN**

<b>RUMAH MENURUT DINDING</b>	
Tembok	1492 Rumah
Kayu	.... Rumah
Bambu	.... Rumah
Tanah liat	25 Rumah
Pelepah kelapa/ lontar/ gebang	.... Rumah

Dedaunan	.... Rumah
<b>RUMAH MENURUT LANTAI</b>	
Keramik	766 Rumah
Semen	50 Rumah
Kayu	... Rumah
Tanah	25 Rumah
<b>RUMAH MENURUT ATAP</b>	
Genteng	1450 Rumah
Seng	22 Rumah
Asbes	31 Rumah
Beton	... Rumah
Bambu	... Rumah
Kayu	... Rumah
Daun lontar/gebang/enau	... Rumah
Daun ilalang	... Rumah

## VII. PEMILIKAN ASET EKONOMI LAINNYA

Jumlah keluarga memiliki TV dan elektronik lainnya	115 Keluarga
Jumlah keluarga memiliki sepeda motor/sejenisnya	959 Keluarga
Jumlah keluarga memiliki mobil dan sejenisnya	15 Keluarga
Jumlah keluarga memiliki perahu bermotor	... Keluarga
Jumlah keluarga memiliki kapal barang	... Keluarga
Jumlah keluarga memiliki kapal penumpang	... Keluarga
Jumlah keluarga memiliki kapal pesiar	... Keluarga
Jumlah keluarga memiliki helikopter	... Keluarga
Jumlah keluarga memiliki pesawat terbang	... Keluarga
Jumlah keluarga memiliki ternak besar	1430 Keluarga
Jumlah keluarga memiliki ternak kecil	960 Keluarga
Jumlah keluarga yang memiliki hiasan emas/berlian	960 Keluarga
Jumlah keluarga yang memiliki buku tabungan bank	... Keluarga
Jumlah keluarga yang memiliki buku surat berharga	1360 Keluarga
Jumlah keluarga yang memiliki sertifikat deposito	100 Keluarga
Jumlah keluarga yang memiliki sertifikat tanah	1305 Keluarga
Jumlah keluarga yang memiliki sertifikat bangunan	1 Keluarga
Jumlah keluarga memiliki perusahaan industri besar	... Keluarga
Jumlah keluarga memiliki perusahaan industri menengah	... Keluarga
Jumlah keluarga memiliki perusahaan industri kecil	... Keluarga
Jumlah keluarga memiliki usaha perikanan	... Keluarga
Jumlah keluarga memiliki usaha peternakan	... Keluarga

Jumlah keluarga memiliki usaha perkebunan	... Keluarga
Jumlah keluarga memiliki usaha pasar swalayan	... Keluarga
Jumlah keluarga memiliki usaha di pasar swalayan	... Keluarga
Jumlah keluarga memiliki usaha di pasar tradisional	2 Keluarga
Jumlah keluarga memiliki usaha di pasar desa	2 Keluarga
Jumlah keluarga memiliki transportasi/pengangkutan	2 Keluarga
Jumlah keluarga yang memiliki aset telekomunikasi	.... Keluarga
Jumlah keluarga yang memiliki saham di perusahaan	... Keluarga
<b>Jumlah Keluarga seluruhnya</b>	<b>7193 Keluarga</b>

## VIII. PENDIDIKAN MASYARAKAT

### A. Tingkat Pendidikan Penduduk

Jumlah penduduk buta aksara dan huruf latin	83 orang
Jumlah penduduk usia 3-6 tahun yang masuk TK dan Kelompok Bermain Anak	70 orang
Jumlah anak dan penduduk cacat fisik dan mental	19 orang
Jumlah penduduk sedang SD/ sederajat	540 orang
Jumlah penduduk tamat SD/ sederajat	2950 orang
Jumlah penduduk tidak tamat SD/ sederajat	8 orang
Jumlah penduduk sedang SLTP/ sederajat	45 orang
Jumlah penduduk tamat SLTP/ sederajat	390 orang
Jumlah penduduk sedang SLTA/ sederajat	40 orang
Jumlah penduduk tidak tamat SLTP/ Sederajat	150 orang
Jumlah penduduk tamat SLTA/ Sederajat	350 orang
Jumlah penduduk sedang D-1	25 orang
Jumlah penduduk tamat D-1	50 orang
Jumlah penduduk sedang D-2	10 orang
Jumlah penduduk tamat D-2	20 orang
Jumlah penduduk sedang D-3	5 orang
Jumlah penduduk tamat D-3	25 orang
Jumlah penduduk sedang S-1	5 orang
Jumlah penduduk tamat S-1	24 orang
Jumlah penduduk sedang S-2	orang
Jumlah penduduk tamat S-2	10 orang
Jumlah penduduk tamat S-3	10 orang
Jumlah penduduk sedang SLB A	.... orang
Jumlah penduduk tamat SLB A	.... orang
Jumlah penduduk sedang SLB B	.... orang
Jumlah penduduk tamat SLB B	...orang
Jumlah penduduk sedang SLB C	... orang
Jumlah penduduk tamat SLB C	....orang
Jumlah penduduk cacat fisik dan mental	... orang
% Penduduk buta huruf [(1): jumlah penduduk] x 100%	4.38 %

% Penduduk tamat SLTP/ sederajat [(3):jumlah penduduk] x 100%	2.06 %
--	--------

**B. Wajib belajar 9 tahun**

1. Jumlah penduduk usia 7-15 tahun	866 orang
2. Jumlah penduduk usia 7-15 tahun yang masih sekolah	583 orang
3. Jumlah penduduk usia 7-15 tahun yang tidak sekolah	8 orang

**C. Rasio Guru dan Murid**

1. Jumlah guru TK dan kelompok bermain anak	5 orang
2. Jumlah siswa TK dan kelompok bermain anak	83 orang
3. Jumlah guru SD dan sederajat	28 orang
4. Jumlah siswa SD dan sederajat	603 orang
5. Jumlah guru SLTP dan sederajat	0 orang
6. Jumlah siswa SLTP dan sederajat	0 orang
7. Jumlah guru SLTA/ sederajat	51 orang
8. Jumlah siswa SLTA/ sederajat	825 orang
9. Jumlah siswa SLB	... orang
10. Jumlah guru SLB	....orang

**E. Kelembagaan Pendidikan Masyarakat**

Jumlah perpustakaan desa/ kelurahan	.... unit
Jumlah taman bacaan desa/ kelurahan	.... unit
Jumlah perpustakaan keliling	.... unit
Jumlah sanggar belajar	.... unit
Jumlah kegiatan lembaga pendidikan luar sekolah	.... kegiatan
Jumlah kelompok belajar Paket A	.... kelompok
Jumlah peserta ujian Paket A	.....orang
Jumlah kelompok belajar Paket B	.....kelompok
Jumlah Peserta ujian Paket B	.....orang
Jumlah kelompok belajar Paket C	....kelompok
Jumlah peserta ujian Paket C	....orang
Jumlah lembaga kursus keterampilan	... unit
Jumlah peserta kursus keterampilan	... orang

**IX. KESEHATAN MASYARAKAT****A. Kualitas Ibu Hamil**

Jumlah ibu hamil	92 orang
Jumlah ibu hamil periksa di Posyandu	0 orang
Jumlah ibu hamil periksa di Puskesmas	92 orang

Jumlah ibu hamil periksa di Rumah Sakit	10 orang
Jumlah ibu hamil periksa di Dokter Praktek	5 orang
Jumlah ibu hamil periksa di Bidan Praktek	88 orang
Jumlah ibu hamil periksa di Dukun Terlatih	0 orang
Jumlah kematian ibu hamil	0 orang
Jumlah ibu hamil melahirkan	95 orang
Jumlah ibu nifas	95 orang
Jumlah kematian ibu nifas	0 orang
Jumlah ibu nifas hidup	95 orang

**B. Kualitas Bayi**

Jumlah keguguran kandungan	6 orang
Jumlah bayi lahir	95 orang
Jumlah bayi lahir mati	1 orang
Jumlah bayi lahir hidup	94 orang
Jumlah bayi mati usia 0 – 1 bulan	3 orang
Jumlah bayi mati usia 1 – 12 bulan	0 orang
Jumlah bayi lahir berat kurang dari 2,5 kg	6 orang
Jumlah bayi 0-5 tahun hidup yang menderita kelainan organ tubuh, fisik dan mental	1 orang

**C. Kualitas Persalinan**

<b>Tempat Persalinan</b>	
Tempat persalinan Rumah Sakit Umum	0 unit
Tempat persalinan Rumah Bersalin	0 unit
Tempat persalinan Puskesmas	0 unit
Tempat persalinan Polindes	0 unit
Tempat persalinan Balai Kesehatan Ibu Anak	0 unit
Tempat persalinan rumah praktek bidan	1 unit
Tempat praktek dokter	0 unit
Rumah dukun	0 unit
Rumah sendiri	0 unit
<b>Pertolongan Persalinan</b>	
Jumlah Persalinan ditolong Dokter	28 tindakan
Jumlah persalinan ditolong bidan	67 tindakan
Jumlah persalinan ditolong perawat	0 tindakan
Jumlah persalinan ditolong dukun bersalin	0 tindakan
Jumlah persalinan ditolong keluarga	0 tindakan

**D. Cakupan Imunisasi**

Jumlah Bayi usia 2 bulan	34 orang
Jumlah bayi 2 bulan Imunisasi DPT-1, BCG dan Polio -1	34 orang
Jumlah bayi usia 3 bulan	42 orang
Jumlah bayi 3 bulan yang imunisasi DPT-2 dan Polio-2	42 orang
Jumlah bayi usia 4 bulan	47 orang
Jumlah bayi 4 bulan yang imunisasi DPT-3 dan Polio-3	47 orang
Jumlah bayi 9 bulan	10 orang
Jumlah bayi 9 bulan yang imunisasi campak	10 orang
Jumlah bayi yang sudah imunisasi cacar	2 orang

**E. Perkembangan Pasangan Usia Subur dan KB**

<b>Pasangan Usia Subur</b>	
Jumlah remaja putri usia 12 – 17 tahun	312 orang
Jumlah perempuan usia subur 15 – 49 tahun	2810 orang
Jumlah wanita kawin muda usia kurang dari 16 tahun	19 orang
Jumlah pasangan usia subur	1405 pasangan
<b>Keluarga Berencana</b>	
Jumlah akseptor KB	1.180 orang
Jumlah pengguna alat kontrasepsi suntik	1.040 orang
Jumlah pengguna metode kontrasepsi spiral	87 orang
Jumlah pengguna alat kontrasepsi kondom	3 orang
Jumlah pengguna metode kontrasepsi pil	26 orang
Jumlah pengguna metode vasektomi	3 orang
Jumlah pengguna metode kontrasepsi tubektomi	21 orang
Jumlah pengguna metode KB Kelender/KB Alamiah	0 orang
Jumlah pengguna metode KB obat tradisional	0 orang
Jumlah PUS yang tidak menggunakan metode KB	225 orang

**F. Wabah Penyakit**

<b>MUNTABER</b>	
Jumlah kejadian dalam 1 tahun ini	1 kejadian
Jumlah yang meninggal	... kejadian
<b>DEMAM BERDARAH</b>	
Jumlah kejadian dalam 1 tahun ini	2 kejadian
Jumlah yang meninggal	... kejadian
<b>KOLERA</b>	
Jumlah kejadian dalam 1 tahun ini	0 kejadian
Jumlah yang meninggal	0 kejadian
<b>POLIO</b>	
Jumlah kejadian dalam 1 tahun ini	... kejadian

Jumlah yang meninggal	... kejadian
<b>CIKUNGUNYA</b>	
Jumlah kejadian dalam 1 tahun ini	... kejadian
Jumlah yang meninggal	... kejadian
<b>FLU BURUNG</b>	
Jumlah kejadian dalam 1 tahun ini	... kejadian
Jumlah yang meninggal	... kejadian
<b>BUSUNG LAPAR</b>	
Jumlah kejadian dalam 1 tahun ini	... kejadian
Jumlah yang meninggal	... kejadian
<b>KELAPARAN</b>	
Jumlah kejadian dalam 1 tahun ini	... kejadian
Jumlah yang meninggal	... kejadian
Jumlah kejadian dalam 1 tahun ini	... kejadian
Jumlah yang meninggal	... kejadian
Jumlah kejadian dalam 1 tahun ini	... kejadian
Jumlah yang meninggal	... kejadian

**G. Angka Harapan Hidup**

Angka harapan hidup penduduk Desa/Kelurahan	70 Tahun
Angka harapan hidup penduduk Kabupaten/Kota	... Tahun
Angka Harapan Hidup Provinsi	... Tahun
Angka harapan Hidup Nasional	... Tahun

**H. Cakupan pemenuhan kebutuhan air bersih**

1. Jumlah keluarga menggunakan sumur gali	150 keluarga
2. Jumlah keluarga pelanggan PAM	300 keluarga
3. Jumlah keluarga menggunakan Penampung Air Hujan	... keluarga
4. Jumlah keluarga menggunakan sumur pompa	... keluarga
5. Jumlah keluarga menggunakan perpipaan air kran	708 keluarga
6. Jumlah keluarga menggunakan hidran umum	... keluarga
7. Jumlah keluarga menggunakan air sungai	... keluarga
8. Jumlah keluarga menggunakan embung	... keluarga
9. Jumlah keluarga yang menggunakan mata air	200 keluarga
10. Jumlah keluarga yang tidak mendapatkan akses air minum dari air laut	... keluarga
11. Jumlah keluarga yang tidak mendapatkan akses air minum dari sumber di atas	... keluarga
<b>Total jumlah keluarga</b>	<b>1.338 keluarga</b>

**K. Perilaku hidup bersih dan sehat**

<b>Kebiasaan buang air besar</b>	
Jumlah keluarga memiliki WC yang sehat	1400 keluarga
Jumlah keluarga memiliki WC yang kurang memenuhi standar kesehatan	100 keluarga
Jumlah keluarga biasa buang air besar di sungai/parit/kebun/hutan	... keluarga
Jumlah keluarga yang menggunakan fasilitas MCK umum	... keluarga
<b>Pola makan</b>	
Kebiasaan penduduk makan dlm sehari 1 kali	Ada/tidak
Kebiasaan penduduk makan sehari 2 kali	Ada/tidak
Kebiasaan penduduk makan sehari 3 kali	Ada/tidak
Kebiasaan penduduk makan sehari lebih dari 3 kali	Ada/tidak
Penduduk yang belum tentu sehari makan 1 kali	Ada/tidak
<b>Kebiasaan berobat bila sakit</b>	
Dukun Terlatih	Tak ada/sedikit/banyak
Dokter/puskesmas/mantri kesehatan/perawat/bidan/posyandu	Tak ada/sedikit/banyak
Obat tradisional dari dukun pengobatan alternatif	Tak ada/sedikit/banyak
Paranormal	Tak ada/sedikit/banyak
Obat tradisional dari keluarga sendiri	Tak ada/sedikit/banyak
Tidak diobati	Tak ada/sedikit/banyak

**J. Status Gizi Balita**

Jumlah Balita	472 orang
Jumlah Balita bergizi buruk	0 orang
Jumlah Balita bergizi baik	467 orang
Jumlah Balita bergizi kurang	3 orang
Jumlah Balita bergizi lebih	2 orang

**K. Jumlah Penderita Sakit tahun ini**

<b>Jumlah penyakit</b>	<b>Jumlah penderita</b>	<b>Di rawat di</b>
Jantung	8 orang	Rumah/RS/Puskesmas
Lever	... orang	Rumah/RS/Puskesmas
Paru-paru	... orang	Rumah/RS/Puskesmas
Kanker	2 orang	Rumah/RS/Puskesmas
Stroke	5 orang	Rumah/RS/Puskesmas
Diabetes Melitus	... orang	Rumah/RS/Puskesmas

Ginjal	1 orang	Rumah/RS/Puskesmas
Malaria	... orang	Rumah/RS/Puskesmas
Lepra/Kusta	... orang	Rumah/RS/Puskesmas
HIV/AIDS	5 orang	Rumah/RS/Puskesmas
Gila/stress	2 orang	Rumah/RS/Puskesmas
TBC	4 orang	Rumah/RS/Puskesmas
ISPA	172 orang	Rumah/RS/Puskesmas
Asma	5 orang	Rumah/RS/Puskesmas

#### L. Perkembangan Sarana dan Prasarana Kesehatan Masyarakat

Jumlah MCK Umum	6 unit
Jumlah Posyandu	4 unit
Jumlah kader Posyandu aktif	20 orang
Jumlah pembina Posyandu	4 orang
Jumlah Dasawisma	9 Dasawisma
Jumlah pengurus Dasa Wisma aktif	27 orang
Jumlah kader bina keluarga balita aktif	24 orang
Jumlah petugas lapangan keluarga berencana aktif	1 orang
Buku rencana kegiatan Posyandu	<b>Diisi</b> /tidak
Buku data pengunjung Posyandu	<b>Diisi</b> /tidak
Buku kegiatan pelayanan Posyandu	<b>Diisi</b> /tidak
Buku administrasi Posyandu lainnya	5 jenis
Jumlah kegiatan Posyandu	2 jenis
Jumlah kader kesehatan lainnya	0 orang
Jumlah kegiatan pengobatan gratis	2 jenis
Jumlah kegiatan pemberantasan sarang nyamuk/PSN	1 jenis
Jumlah kegiatan pembersihan lingkungan	1 jenis

#### X. KEAMANAN DAN KETERTIBAN

##### A. Konflik SARA

Kasus konflik pada tahun ini	... kasus
Kasus konflik SARA pada tahun ini	... kasus
Jumlah kasus pertengkar dan atau perkelahian antar tetangga	... kasus
Jumlah kasus pertengkar dan atau perkelahian antar RT/RW	... kasus
Jumlah konflik antar masyarakat pendatang dengan penduduk asli	... kasus
Jumlah kasus antar kelompok masyarakat dalam desa/kelurahan dengan kelompok masyarakat dari desa/kelurahan lain	... kasus
Jumlah konflik antara masyarakat dengan pemerintah	... kasus
Jumlah kerugian material akibat konflik antara masyarakat dan	Rp.....

pemerintah	
Jumlah korban jiwa akibat konflik antara masyarakat dengan pemerintah	... kasus
Jumlah konflik antara masyarakat dengan perusahaan	... kasus
Jumlah korban jiwa akibat konflik antara masyarakat dengan perusahaan	... kasus
Jumlah kerugian material akibat konflik antara masyarakat dan pemerintah	... kasus
Jumlah konflik politik antara masyarakat dengan lembaga politik	... kasus
Jumlah korban jiwa akibat konflik politik antara masyarakat dengan lembaga politik	... kasus
Jumlah kerugian material akibat konflik politik antara masyarakat dengan lembaga politik	Rp.....
Jumlah prasarana dan sarana yang rusak/terbakar akibat konflik Sara	0.buah
Jumlah rumah penduduk yang rusak/terbakar akibat konflik Sara	...rumah
Jumlah korban luka akibat konflik Sara	... kasus
Jumlah korban meninggal akibat konflik Sara	... kasus
Jumlah janda akibat konflik Sara	... kasus
Jumlah anak yatim akibat konflik Sara	...kasus
Jumlah pelaku konflik yang diadili atau diproses secara hukum	... kasus

**B. Perkelahian**

Kasus perkelahian yang terjadi pada tahun ini	... kasus
Kasus perkelahian yang menimbulkan korban jiwa	... kasus
Kasus perkelahian yang menimbulkan luka parah	... kasus
Kasus perkelahian yang menimbulkan kerugian material	... kasus
Jumlah pelaku konflik yang diadili atau diproses secara hukum	... kasus

**C. Pencurian**

Kasus pencurian dan perampokan yang terjadi tahun ini	2 kasus
Kasus pencurian/perampokan yang korbannya penduduk Desa/Kelurahan setempat	... kasus
Kasus pencurian/perampokan yang pelakunya penduduk Desa/Kelurahan setempat	1 kasus
Jumlah pencurian dengan kekerasan senjata api	... kasus
Jumlah pelaku yang diadili atau diproses secara hukum	... kasus

**D. Penjarahan dan Penyerobotan Tanah**

Jumlah kasus penjarahan dan penyerobotan tanah yang korban	... kasus
--	-----------

dan pelakunya penduduk setempat	
Jumlah kasus penjarahan dan penyerobotan tanah yang korban penduduk setempat tetapi pelakunya bukan penduduk setempat	... kasus
Jumlah kasus penjarahan dan penyerobotan tanah yang korban bukan penduduk setempat tetapi pelakunya penduduk setempat	... kasus
Jumlah pelaku yang diadili atau diproses secara hukum	... kasus

#### F. Perjudian, Penipuan dan Penggelapan

Jumlah penduduk yang memiliki kebiasaan berjudi	... orang
Jenis perjudian yang ada di Desa/Kelurahan ini	... orang
Jumlah kasus penipuan dan atau penggelapan	... orang
Jumlah kasus sengketa warisan, jual beli dan utang piutang	... orang

#### F. Pemakaian Miras dan Narkoba

Jumlah warung/toko yang menyediakan Miras	... buah
Jumlah penduduk yang mengkonsumsi Miras	...orang
Jumlah kasus mabuk akibat Miras	...kasus
Jumlah pengedar Narkoba	...orang
Jumlah penduduk yang mengkonsumsi Narkoba	...orang
Jumlah kasus mabuk/teler akibat Narkoba	...kasus
Jumlah kasus kematian akibat Narkoba	...kasus
Jumlah pelaku Miras yang diadili atau diproses secara hukum	...orang
Jumlah pelaku Narkoba yang diadili atau diproses secara hukum	...orang

#### G. Prostitusi

Jumlah penduduk pekerja pramu nikmat	.... orang
Lokalisasi prostitusi	Ada/tidak
Jumlah tempat yang menyediakan wanita pramunikmat secara terselubung (warung remang-remang, panti pijat, hotel, dll)	... buah
Jumlah kasus/konflik akibat maraknya praktek prostitusi	...kasus
Jumlah pembinaan pelaku prostitusi	...kali/-
Jumlah penertiban penyediaan tempat prostitusi	....kali/-

#### H. Pembunuhan

Jumlah kasus pembunuhan pada tahun ini	... orang
Jumlah kasus pembunuhan dengan korban penduduk Desa/Kelurahan setempat	...kasus
Jumlah kasus pembunuhan dengan pelaku penduduk setempat	...kasus
Jumlah kasus bunuh diri	...kasus
Jumlah Kasus Yang Diproses secara hukum	...kasus

**I. Penculikan**

Jumlah kasus penculikan	...kasus
Jumlah kasus penculikan dengan korban penduduk Desa/Kelurahan setempat	...kasus
Jumlah kasus penculikan dengan pelaku penduduk setempat	...kasus
Jumlah kasus penculikan yang diselesaikan secara hukum	...kasus

**J. Kejahatan seksual**

Jumlah kasus perkosaan pada tahun ini	..kasus
Jumlah kasus perkosaan anak pada tahun ini	..kasus
Jumlah kasus kehamilan di luar nikah menurut hukum negara	..kasus
Jumlah kasus kehamilan di luar nikah menurut hukum adat	..kasus
Jumlah tempat penampungan/persewaan kamar bagi pekerja seks	0.unit

**K. Masalah Kesejahteraan Sosial**

Jumlah gelandangan	...orang
Jumlah pengemis jalanan	...orang
Jumlah anak jalanan dan terlantar	...orang
Jumlah manusia lanjut usia terlantar	...orang
Jumlah orang gila/stress/cacat mental	2 orang
Jumlah orang cacat fisik	8 orang
Jumlah orang kelainan kulit	...orang
Jumlah orang yang tidur di kolong jembatan/emperan	...orang
Jumlah rumah dan kawasan kumuh	...unit
Jumlah panti jompo	...unit
Jumlah panti asuhan anak	...unit
Jumlah rumah singgah anak jalanan	...unit
Jumlah penghuni jalur hijau dan taman kota	...orang
Jumlah penghuni bantaran sungai	...orang
Jumlah penghuni pinggiran rel kereta api	...orang
Jumlah penghuni liar di lahan dan fasilitas umum lainnya	...orang
Jumlah anggota kelompok masyarakat/suku/keluarga terasing, terisolir, terlantar dan primitif	...orang
Jumlah anak yatim usia 0 – 18 tahun	...orang
Jumlah anak piatu 0 – 18 tahun	...orang
Jumlah anak yatim piatu 0 – 18 tahun	1 orang
Jumlah janda	10 orang
Jumlah duda	8 orang
Jumlah anak, remaja, preman dan pengangguran	...orang
Jumlah anak usia 7-12 tahun yang tidak sekolah di SD/ sederajat	221 orang
Jumlah anak usia 13-15 tahun yang tidak sekolah di SLTP/ sederajat	402 orang
Jumlah anak usia 15-18 tahun yang tidak sekolah di SLTA/ sederajat	750 orang

Jumlah anak yang bekerja membantu keluarga menghasilkan uang	650 orang
Jumlah perempuan yang menjadi kepala keluarga	12 orang
Jumlah penduduk eks NAPI	...orang
Jumlah penduduk tinggal di daerah rawan bencana banjir	...orang
Jumlah penduduk tinggal di daerah rawan bencana gunung berapi	...orang
Jumlah penduduk tinggal di daerah rawan bencana tsunami	...orang
Jumlah penduduk tinggal di daerah rawan bencana gempa bumi	...orang
Jumlah penduduk tinggal di daerah rawan bencana kebakaran rumah	...orang
Jumlah penduduk tinggal di daerah rawan bencana kekekeringan	...orang
Jumlah penduduk tinggal di daerah rawan bencana tanah longsor	...orang
Jumlah penduduk tinggal di daerah rawan bencana kebakaran hutan	...orang
Jumlah penduduk rawan bencana kelaparan	...orang
Jumlah penduduk tinggal di daerah rawan air bersih	...orang
Jumlah penduduk tinggal di daerah lahan kritis dan tandus	...orang
Jumlah penduduk tinggal di kawasan padat penduduk dan kumuh	...orang
Jumlah warga pendatang yang tidak memiliki keterangan penduduk	...orang
Jumlah warga pendatang dan atau pekerja musiman	60 orang

#### **L. Kekerasan Dalam Rumah Tangga**

Jumlah kasus kekerasan suami terhadap istri	...kasus
Jumlah kasus kekerasan istri terhadap suami	...kasus
Jumlah kasus kekerasan orang tua terhadap anak	...kasus
Jumlah kasus kekerasan anak terhadap orang tua	...kasus
Jumlah kasus kekerasan kepala keluarga terhadap anggota keluarga lainnya	...kasus

#### **M. Teror dan Intimidasi**

Jumlah kasus intimidasi dan atau teror anggota masyarakat dari pihak dalam desa dan kelurahan	...kasus
Jumlah kasus intimidasi dan atau teror anggota masyarakat dari pihak luar desa atau kelurahan	...kasus
Jumlah kasus selebaran gelap dan atau isu yang bersifat teror dan ancaman untuk menimbulkan ketakutan penduduk	...kasus
Jumlah kasus terorisme yang terjadi di desa dan kelurahan	...kasus

tahun ini	
Jumlah kasus hasutan dan pemaksaan kehendak kelompok tertentu kepada masyarakat	...kasus
Jumlah penyelesaian kasus teror dan intimidasi serta hasutan di masyarakat baik secara adat maupun hukum formal	....kasus

#### **N. Pelembagaan Sistem Keamanan Lingkungan Semesta**

Organisasi Siskamling	<b>Ada/tidak</b>
Organisasi Pertahanan Sipil dan Perlindungan Masyarakat	<b>Ada/tidak</b>
Jumlah RT atau sebutan lainnya yang ada Siskamling/Pos Ronda	10 RT
Jumlah anggota Hansip dan Linmas	32 orang
Jadwal kegiatan Siskamling dan Pos Ronda	<b>Ada/tidak</b>
Buku anggota Hansip dan Linmas	5 jenis
Jumlah kelompok Satuan Pengamanan (SATPAM) swasta	....unit
Jumlah pembinaan Siskamling oleh Pengurus dan Kades/Lurah	2 kegiatan
Jumlah Pos Jaga Induk Desa/Kelurahan	2 Pos

### **XI. KEDAULATAN POLITIK MASYARAKAT**

#### **A. Kesadaran berpemerintahan, berbangsa dan bernegara**

Jenis kegiatan pemantapan nilai Ideologi Pancasila sebagai Dasar Negara	1 jenis
Jumlah kegiatan pemantapan nilai Ideologi Pancasila sebagai Dasar Negara	2 kegiatan
Jenis-jenis kegiatan pemantapan nilai Bhinneka Tunggal Ika	1 jenis
Jumlah kegiatan pemantapan nilai Bhinneka Tunggal Ika	2 kegiatan
Jenis kegiatan pemantapan kesatuan bangsa lainnya	.... jenis
Jumlah kegiatan pemantapan kesatuan bangsa lainnya	....kegiatan
Jumlah kasus warga desa/kelurahan yang minta suaka/lari ke luar negeri	....kasus
Jumlah warga yang melintasi perbatasan ke negara tetangga secara resmi	....orang
Jumlah warga yang melintasi perbatasan negara tetangga secara tidak resmi	....orang
Jumlah kasus pertempuran atau perlawanan antar kelompok pengacau keamanan di perbatasan negara dengan warga/aparat dari desa/kelurahan	....kasus
Jumlah serangan terhadap fasilitas umum dan milik masyarakat oleh kelompok pengacau di desa/kelurahan perbatasan negara tetangga	...kasus
Jumlah kasus yang diklasifikasikan merongrong keutuhan NKRI dan Kesatuan Bangsa Indonesia di desa/kelurahan tahun ini	....kasus

Jumlah korban manusia baik luka maupun tewas serta korban materi lainnya akibat serangan kelompok pengacau keamanan	....orang
Jumlah masalah ketenagakerjaan di perbatasan antar negara yang terjadi tahun ini	....kasus
Jumlah kasus kejahatan pencurian, penjarahan, perampokan dan intimidasi serta teror yang terjadi di desa/kelurahan perbatasan antar negara	....kasus
Jumlah sengketa perbatasan antar negara yang terjadi desa/kelurahan ini	....kasus
Jumlah kasus sengketa perbatasan yang terjadi baik antar desa/kelurahan dalam kecamatan maupun antar kecamatan, antar kabupaten/kota dan desa/kelurahan antar provinsi.	....kasus
Jumlah kasus yang terkait dengan perbatasan antar negara yang dilaporkan Kepala Desa/Lurah ke pemerintah tingkat atasnya	....kasus
Jumlah kasus yang mengarah kepada tindakan disintegrasi bangsa dan pengingkaran NKRI, Pancasila, UUD 1945 dan Bhinneka Tunggal Ika yang difasilitasi penyelesaiannya oleh Kepala Desa/Lurah	....kasus
Jumlah kasus penangkapan nelayan asing di wilayah perairan desa/kelurahan	...kasus
Jumlah kasus penangkapan nelayan / petani / peternak / pekebun/perambah hutan asal desa/kelurahan di perairan dan daratan wilayah negara lain	...kasus

#### **B. Kesadaran membayar Pajak dan Retribusi**

Jenis pajak yang dipungut sebagai kewenangan dan atau tugas desa/kelurahan	1 jenis
Jumlah Wajib Pajak	1.206 orang
Target PBB	Rp. 90.609.872
Realisasi PBB	84,05 %
Jumlah Tindakan terhadap penunggak PBB	....tindakan
Jenis Retribusi yang dipungut sebagai tugas dan kewenangan desa/kelurahan	.... jenis
Jumlah wajib retribusi yang menjadi tugas/kewenangan desa/kelurahan	.... orang
Target retribusi yang menjadi tugas/kewenangan desa/kelurahan	Rp. ....
Realisasi retribusi yang menjadi tugas/kewenangan desa/kelurahan	.....%
Jenis pungutan resmi lainnya di Desa/Kelurahan	..... jenis
Target pungutan resmi tingkat desa/kelurahan	Rp. ....
Realisasi pungutan resmi di desa/kelurahan	.....%

Jumlah kasus pungutan liar	....kasus
Jumlah penyelesaian kasus pungutan liar	....kasus

### C. Partisipasi Politik

#### 1. Jumlah Partai Politik dan Pemilihan Umum

Jumlah penduduk yang memiliki hak pilih	3.798 orang
Jumlah penduduk yang menggunakan hak pilih pada pemilu legislatif yang lalu	2.462 orang
Jumlah perempuan dari penduduk desa/kelurahan ini yang aktif di partai politik	..... orang
Jumlah partai politik yang memiliki pengurus sampai di Desa/Kelurahan ini	2 partai
Jumlah partai politik yang mempunyai kantor di wilayah desa/kelurahan ini	....partai
Jumlah penduduk yang menjadi pengurus partai politik dari desa/kelurahan	.... orang
Jumlah penduduk yang dipilih dalam Pemilu Legislatif yang lalu	..... orang
Jumlah pemilih yang menggunakan hak pilih dalam pemilihan presiden/wakil	2.462 pemilih

#### 2. Pemilihan Kepala Daerah

Jumlah penduduk yang mempunyai hak pilih	4.139 orang
Jumlah pemilih yang menggunakan hak pilih dalam pemilu Bupati/Walikota lalu	2.649 pemilih
Jumlah pemilih yang menggunakan hak pilih dalam pemilu Gubernur yang lalu	3.456 pemilih

#### 3. Penentuan Kepala Desa/Lurah dan Perangkat Desa/Kelurahan

Penentuan Jabatan Kepala Desa	<b>1. Dipilih Masyarakat secara langsung</b>
	2. Dipilih oleh perwakilan masyarakat
	3. Ditunjuk Pemerintah Tingkat Atas
	4. Diangkat turun temurun oleh masyarakat setempat
Penentuan Sekretaris Desa	<b>1. Ditunjuk, diangkat dan ditetapkan oleh Bupati/Walikota</b>
	2. Ditunjuk, diangkat dan ditetapkan oleh Camat atas nama Bupati/Walikota
	3. Diusulkan oleh Kepala Desa, Dipilih, Diangkat dan Ditetapkan oleh Bupati/Walikota
Penentuan Perangkat Desa termasuk Kepala Dusun atau	<b>1. Ditunjuk, diangkat dan ditetapkan oleh Kepala Desa serta disahkan</b>

sebutan lain	<b>Camat</b>
	2. Ditunjuk, diangkat dan ditetapkan oleh Kepala Desa serta dilaporkan ke Camat
	3. Ditunjuk, diangkat dan ditetapkan oleh Camat/Kepala Distrik/Sebutan lain
Masa jabatan Kepala Desa	6 (enam) tahun
Penentuan Jabatan Lurah dan Perangkat Kelurahan termasuk Kepala Lingkungan	<b>1. Ditunjuk dan diangkat oleh Camat sesuai Delegasi Kewenangan dari Bupati / Walikota</b>
	2. Ditunjuk dan diangkat oleh Bupati/Walikota secara langsung

#### 4. Pemilihan BPD

Jumlah anggota BPD	5 (lima) orang
Penentuan anggota BPD	1. Dipilih masyarakat secara langsung
	<b>2. Dipilih oleh perwakilan masyarakat desa secara musyawarah dan mufakat</b>
	3. Ditunjuk oleh Kepala Desa/Camat dan unsur lainnya
	<b>4. Disahkan melalui keputusan Bupati / Walikota</b>
Pimpinan BPD	<b>1. Dipilih dari dan oleh anggota BPD secara langsung</b>
	2. Dipilih oleh Kepala Desa dan setuju Camat
	3. Ditunjuk Camat
	4. Dipilih oleh rakyat secara langsung dari para anggota BPD
Pemilikan kantor/ruang kerja BPD	<b>Ada/tidak</b>
Anggaran untuk BPD	<b>Ada/tidak</b>
Produk keputusan BPD tahun ini	<b>1. Peraturan Desa</b>
	2. Permintaan keterangan dari Kepala Desa 4 kali
	3. Rancangan Peraturan Desa 6 buah
	4. Menyalurkan aspirasi masyarakat 3 kali
	5. Menyatakan pendapat kepada Kepala Desa 4 kali
	6. Menyampaikan usul dan pendapat kepada Kepala Desa 6 kali
	7. Mengevaluasi efektivitas

	pelaksanaan APB Desa 2 kali
--	-----------------------------

### 5. Pemilihan dan Fungsi Lembaga Kemasyarakatan

Keberadaan organisasi lembaga kemasyarakatan desa / kelurahan	Ada/ tidak
Dasar hukum keberadaan Lembaga Kemasyarakatan Desa/LKD	<b>1. Perdes</b>
	<b>2. Keputusan Kepala Desa</b>
	3. Keputusan Camat
	4. Belum diatur
Jumlah organisasi anggota lembaga kemasyarakatan desa termasuk RT, RW, PKK, LKMD/K, LPM, Karang Taruna, Bumdes, Lembaga Adat, Kelompok Tani dan lembaga lainnya sesuai ketentuan	4.unit organisasi
Pemilihan pengurus organisasi anggota LKD/LKK termasuk PKK, LPM/LKMD/K, Karang Taruna, RT, RW, Bumdes, lembaga adat, kelompok tani dan organisasi anggota LKD/LKK lainnya	1.Dipilih oleh rakyat secara langsung
	2. Ditunjuk dan diangkat oleh Ketua LKD/LKK
	<b>3. Ditunjuk dan diangkat oleh Kepala Desa / Lurah</b>
	4.Ditunjuk dan Diangkat oleh Camat
Implementasi tugas, fungsi dan kewajiban LKD/LKK	<b>Aktif</b> /tidak
Jumlah kegiatan yang dilaksanakan LKD/LKK	3 kegiatan
Fungsi, tugas dan kewajiban lembaga kemasyarakatan yang dijalankan organisasi anggota LKD/LKK	Aktif /tidak
Jumlah kegiatan lembaga kemasyarakatan yang dijalankan organisasi anggota LKD/LKK	.... kegiatan
anggaran untuk LKD/LKK	Ada/tidak
Alokasi anggaran untuk organisasi anggota LKD/LKK termasuk PKK, LPM/LKMD/K, Karang Taruna, RT, RW, kelompok tani dan organisasi lainnya	Ada/tidak
Kantor dan ruangan kerja untuk LKD/LKK	Ada/tidak
Dukungan pembiayaan, personil dan ATK untuk Sekretariat LKD/LKK dari APB-Desa dan Anggaran Kelurahan/APBD	Memadai/kurang memadai
Realisasi program kerja organisasi anggota LKD/LKK	.....%

Keberadaan Alat kelengkapan organisasi anggota LKD/LKK termasuk Dasawisma dan Pokja, Bidang, Seksi, Urusan, dan terisi tidaknya struktur organisasi anggota LKD/LKK	1. Ada dan terisi
	2. Tidak ada atau terisi semuanya
Kegiatan administrasi dan Ketatausahaan LKD/LKK	<b>Berfungsi</b> /tidak

#### **D.PERAN SERTA MASYARAKAT DALAM PEMBANGUNAN**

##### **1. Musyawarah Perencanaan Pembangunan Desa/Kelurahan/ Musrenbangdes/ kelurahan**

Jumlah musyawarah perencanaan pembangunan tingkat Desa/Kelurahan yang dilakukan pada tahun ini, termasuk di tingkat dusun dan lingkungan	2 kali
Jumlah kehadiran masyarakat dalam setiap kali musyawarah tingkat dusun/lingkungan dan desa/kelurahan	85 %
Jumlah peserta laki-laki dalam Musrenbang di desa/kelurahan	70 %
Jumlah peserta perempuan dalam Musrenbang di desa dan kelurahan	30 %
Jumlah Musyawarah Antar Desa dalam perencanaan pembangunan yang dikoordinasikan Kecamatan	1 kali
Penggunaan Profil Desa/Kelurahan sebagai sumber data dasar yang digunakan dalam perencanaan pembangunan desa dan forum Musrenbang Partisipatif	<b>Ya</b> /tidak
Penggunaan data BPS dan data sektoral dalam perencanaan pembangunan partisipatif dan Musrenbang di desa dan Kelurahan	<b>Ya</b> /tidak
Pelibatan masyarakat dalam pemutakhiran data profil desa dan kelurahan sebagai bahan dalam Musrenbang partisipatif	<b>Ya</b> /tidak
Usulan masyarakat yang disetujui menjadi Rencana Kerja Desa dan Kelurahan	80 %
Usulan Pemerintah Desa dan Kelurahan yang disetujui menjadi Rencana Kerja Desa/Kelurahan dan dimuat dalam RAPB-Desa	90 %
Usulan rencana kerja program dan kegiatan dari pemerintah kabupaten/kota/provinsi dan pusat yang dibahas saat Musrenbang dan disetujui untuk dilaksanakan di desa dan kelurahan oleh masyarakat dan lembaga kemasyarakatan desa/kelurahan	100 %
Usulan rencana kerja pemerintah tingkat atas yang ditolak dalam Musrenbangdes/kel	0 kegiatan
Pemilikan dokumen Rencana Kerja Pembangunan Desa/Kelurahan (RKPD/K)	<b>Ada</b> /tidak
Pemilikan Rencana Pembangunan Jangka Menengah Desa/Kelurahan (RPJMD/K)	<b>Ada</b> /tidak

Pemilikan dokumen hasil Musrenbang tingkat Desa dan Kelurahan yang diusulkan ke pemerintah tingkat atas untuk dibiayai dari APBD Kab/Kota, APBD Provinsi dan APBN maupun sumber biaya dari perusahaan swasta yang investasi di desa/kelurahan	Ada/tidak
Jumlah kegiatan yang diusulkan masyarakat melalui forum Musrenbangdes/kel yang tidak direalisasikan dalam APB-Desa, APB-Daerah kabupaten/Kota dan provinsi	... kegiatan
Jumlah kegiatan yang diusulkan masyarakat melalui forum Musrenbangdes/kel yang pelaksanaannya tidak sesuai dengan hasil Musrenbang	... .kegiatan

## 2. Peranserta masyarakat dalam Pelaksanaan dan Pelestarian Hasil Pembangunan

Jumlah masyarakat yang terlibat dalam pelaksanaan pembangunan fisik di desa dan kelurahan sesuai hasil Musrenbang	100 %
Jumlah penduduk yang dilibatkan dalam pelaksanaan proyek padat karya oleh pengelola proyek yang ditunjuk pemerintah desa/kelurahan atau kabupaten/kota	100 %
Jumlah kegiatan yang dilaksanakan oleh masyarakat dan lembaga kemasyarakatan desa/kelurahan yang sudah ada sesuai ketentuan dalam APB-Desa	2 kegiatan
Jumlah kegiatan yang dilaksanakan oleh pihak ketiga tanpa melibatkan masyarakat sesuai ketentuan dalam APB-Daerah	....kegiatan
Jumlah kegiatan yang masuk desa/kelurahan di luar yang telah direncanakan dan disepakati masyarakat saat Musrenbang	....%
Usulan masyarakat yang disetujui menjadi Rencana Kerja Desa dan Kelurahan	...%
Usulan Pemerintah Desa dan Kelurahan yang disetujui menjadi Rencana Kerja Desa/Kelurahan	....%
Usulan rencana kerja program dan kegiatan dari pemerintah kabupaten/kota/provinsi dan pusat yang dibahas saat Musrenbang dan disetujui untuk dilaksanakan di desa dan kelurahan oleh masyarakat	....%
Penyelenggaraan musyawarah desa/kelurahan untuk menerima, memelihara dan melestarikan hasil pembangunan yang sudah ada	Ada/tidak
Pelaksanaan kegiatan dari masyarakat untuk menyelesaikan atau menindaklanjuti kegiatan yang belum diselesaikan oleh pelaksana sebelumnya.	Ada/tidak
Jumlah kasus penyimpangan pelaksanaan kegiatan pembangunan yang dilaporkan masyarakat atau lembaga	.... Kasus

kemasyarakatan desa/kelurahan kepada Kepala Desa/Lurah	
Jumlah kasus penyimpangan pelaksanaan pembangunan yang diselesaikan di tingkat desa/kelurahan	.... Kasus
Jumlah kasus penyimpangan pelaksanaan kegiatan pembangunan desa/kelurahan yang diselesaikan secara hukum	.... Kasus
Jenis kegiatan masyarakat untuk melestarikan hasil pembangunan yang dikoordinasikan pemerintah desa/kelurahan	1 Jenis
Jumlah kegiatan yang didanai dari APB-Desa dan swadaya masyarakat di kelurahan	1 kegiatan
Jumlah kegiatan di desa dan kelurahan yang didanai dari APB Daerah Kabupaten/Kota	...kegiatan
Jumlah kegiatan di desa dan kelurahan yang didanai dari APBD Provinsi	1 kegiatan
Jumlah kegiatan di desa dan kelurahan yang didanai APBN	1 kegiatan

### 3. Semangat Kegotongroyongan Penduduk

Jumlah kelompok arisan	1 buah
Jumlah penduduk menjadi orang tua asuh	2 orang
Ada tidaknya dana sehat	<b>Ada</b> /tidak
Ada tidaknya kegiatan gotong royong atau sambatan/sejenisnya dalam pembangunan rumah	<b>Ada</b> /tidak
Ada tidaknya kegiatan gotong royong atau sambatan/sejenisnya dalam pengolahan tanah	Ada/ <b>tidak</b>
Ada tidaknya kegiatan gotong royong atau sambatan/sejenisnya dalam pembiayaan pendidikan anak sekolah/kuliah/kursus	Ada/ <b>tidak</b>
Ada tidaknya kegiatan gotong royong atau sambatan/sejenisnya dalam pemeliharaan fasilitas umum dan fasilitas sosial/prasarana dan sarana	<b>Ada</b> /tidak
Ada tidaknya kegiatan gotong royong atau sambatan/sejenisnya dalam pemberian modal usaha	<b>Ada</b> /tidak
Ada tidaknya kegiatan gotong royong atau sambatan/sejenisnya dalam pengerjaan sawah dan kebun	<b>Ada</b> /tidak
Ada tidaknya kegiatan gotong royong atau sambatan/sejenisnya dalam penangkapan ikan dan usaha peternakan lainnya	<b>Ada</b> /tidak
Ada tidaknya kegiatan gotong royong atau sambatan/sejenisnya dalam menjaga ketertiban, ketentraman dan keamanan	<b>Ada</b> /tidak
Ada tidaknya kegiatan gotong royong atau sambatan/sejenisnya dalam peristiwa kematian	<b>Ada</b> /tidak
Ada tidaknya kegiatan gotong royong menjaga kebersihan	<b>Ada</b> /tidak

Desa/Kelurahan	
Ada tidaknya kegiatan gotong royong membangun jalan/jembatan/saluran air/irigasi	<b>Ada</b> /tidak
Ada tidaknya kegiatan gotong royong atau sambatan/sejenisnya dalam pemberantasan sarang nyamuk dan kesehatan lingkungan lainnya	<b>Ada</b> /tidak
Ada tidaknya kerjasama antar Desa/Kelurahan	<b>Ada</b> /tidak
Ada tidaknya penyelesaian perselisihan antar desa/kelurahan	<b>Ada</b> /tidak
Ada tidaknya kegiatan gotong royong dalam penyelesaian konflik di setiap desa/kelurahan oleh masyarakat sendiri	Ada/ <b>tidak</b>
Ada tidaknya gotong royong dalam menolong keluarga tidak mampu dan fakir miskin di desa dan kelurahan	<b>Ada</b> /tidak
Ada tidaknya kegiatan Kepala Desa sebagai Hakim Perdamaian Desa	Ada/ <b>tidak</b>
Kegiatan gotong royong dalam penanggulangan bencana	<b>Ada</b> /tidak
Kegiatan gotong royong dalam pelaksanaan kegiatan bulan bhakti gotong royong	<b>Ada</b> /tidak

#### 4. Adat Istiadat

Adat istiadat dalam perkawinan	<b>Aktif</b> /tidak/pernah ada
Adat istiadat dalam kelahiran anak	<b>Aktif</b> /tidak/pernah ada
Adat istiadat dalam upacara kematian	<b>Aktif</b> /tidak/pernah ada
Adat istiadat dalam pengelolaan hutan	Aktif/ <b>tidak</b> /pernah ada
Adat istiadat dalam tanah pertanian	<b>Aktif</b> /tidak/pernah ada
Adat istiadat dalam pengelolaan laut/pantai	<b>Aktif</b> /tidak/pernah ada
Adat istiadat dalam memecahkan konflik warga	Aktif/ <b>tidak</b> /pernah ada
Adat istiadat dalam menjauhkan bala penyakit dan bencana alam	<b>Aktif</b> /tidak/pernah ada
Adat istiadat dalam memulihkan hubungan antara alam semesta dengan manusia dan lingkungannya	<b>Aktif</b> /tidak/pernah ada
Adat istiadat dalam penanggulangan kemiskinan bagi keluarga tidak mampu/fakir miskin/terlantar	Aktif/ <b>tidak</b> /pernah ada

**5. Sikap Dan Mental Masyarakat**

Jumlah jenis pungutan liar dari anak gelandangan di sudut jalanan	....jenis
Jumlah jenis pungutan liar di terminal, pelabuhan dan pasar	....jenis
Peminta-minta sumbangan perorangan dari rumah ke rumah	<b>Ada/tidak</b>
Peminta-minta sumbangan terorganisasi dari rumah ke rumah	<b>Ada/tidak</b>
Semakin berkembang praktek jalan pintas dalam mencari uang secara gampang walau tidak halal	<b>Ya/tidak</b>
Jenis pungutan dari RT atau sebutan lain kepada warga	....jenis
Jenis pungutan dari RW atau sebutan lain kepada warga	....jenis
Jenis pungutan dari desa/kelurahan kepada warga	....jenis
Kasus aparat RT/RW atau sebutan lainnya di desa dan kelurahan yang dipecah kena kasus pungutan liar, pemerasan dan sejenisnya.	....kasus
Dipindah karena kena kasus pungutan liar, pemerasan dan sejenisnya	....kasus
Diberhentikan dengan hormat karena kena kasus pungutan liar, pemerasan dan sejenisnya	....kasus
Dimutasi karena kasus pungutan liar, pemerasan dan sejenisnya	....kasus
Banyak masyarakat yang memberikan biaya lebih dari yang ditentukan sebagai uang rokok atau ucapan terima kasih dalam proses pelayanan administrasi di kantor desa/kelurahan	<b>Ya/tidak</b>
Banyak warga yang ingin mendapatkan pelayanan gratis dari aparat desa/kelurahan	<b>Ya/tidak</b>
Banyak penduduk yang mengeluhkan memburuknya kualitas pelayanan kepada masyarakat	<b>Ya/tidak</b>
Banyak kegiatan yang bersifat hiburan dan rekreasi yang diinisiatifi masyarakat sendiri	<b>Ya/tidak</b>
Masyarakat agak kurang toleran dengan keberadaan kelompok masyarakat dari unsur etnis, agama dan kelompok kepentingan lain	<b>Ya/tidak</b>
<b>Etos Kerja Penduduk</b>	
Luas Wilayah Desa/Kelurahan sangat luas	<b>Ya/tidak</b>
Banyak lahan terlantar yang tidak dikelola pemiliknya/petani berdasi	<b>Ya/tidak</b>
Banyak lahan pekarangan di sekitar perumahan yang tidak dimanfaatkan	<b>Ya/tidak</b>
Banyak lahan tidur milik masyarakat yang tidak dimanfaatkan	<b>Ya/tidak</b>
Jumlah petani pada musim gagal tanam/panen	Tinggi/ <b>Rendah</b>

---

*Format Laporan Profil Desa Sanggalangit Tahun 2023*

yang pasrah dan tidak mencari pekerjaan lain	
Jumlah nelayan pada musim tidak melaut yang memanfaatkan keterampilan/keahlian lainnya untuk mencari pekerjaan lain	<b>Tinggi/Rendah</b>
Banyak penduduk yang mencari pekerjaan di luar desa/kelurahan tetapi masih dalam wilayah kabupaten/kota	<b>Ya/tidak</b>
Banyak penduduk yang mencari pekerjaan di kota besar lainnya	<b>Ya/tidak</b>
Kebiasaan masyarakat merayakan pesta dengan menghadirkan undangan yang banyak	<b>Tinggi/Sedang</b>
Masyarakat sering mendatangi kantor desa dan lurah menuntut penyediaan kebutuhan dasar sembilan bahan pokok pada saat kelaparan dan kekeringan	<b>Tinggi/Sedang/Rendah</b>
Kebiasaan masyarakat untuk mencari/mengumpulkan bahan makanan pengganti beras/jagung pada saat rawan pangan/kelaparan/gagal panen	<b>Tinggi/Sedang/Rendah</b>
Kebiasaan pemotongan hewan dalam jumlah besar untuk pesta adat dan perayaan upacara tertentu	<b>Tinggi/Sedang/Rendah</b>
Kebiasaan masyarakat berdemonstrasi/protes terhadap kebijakan pemerintah	<b>Tinggi/Sedang/Rendah</b>
Kebiasaan masyarakat terprovokasi karena isu-isu yang menyesatkan	<b>Sering/Jarang</b>
Kebiasaan masyarakat bermusyawarah untuk menyelesaikan berbagai persoalan sosial kemasyarakatan	<b>Tinggi/Sedang/Rendah</b>
Lebih banyak masyarakat yang diam/masabodoh/apatis ketika ada persoalan yang terjadi di lingkungan sekitarnya	<b>Ya/tidak</b>
Kebiasaan aparat pemerintah desa/kelurahan terlebih di tingkat RT, RW, Dusun dan Lingkungan yang kurang menanggapi kesulitan yang dihadapi masyarakat	<b>Tinggi/Sedang/Rendah</b>

## XII. LEMBAGA KEMASYARAKATAN

<b>A. LEMBAGA KEMASYARAKATAN DESA/KELURAHAN</b>	
Keberadaan organisasi Lembaga Kemasyarakatan Desa dan Kelurahan/LKD/LK	<b>Ada/tidak</b>
Kepengurusan	<b>Aktif/tidak</b>
Jumlah kegiatan	<b>2 Jenis</b>

Buku administrasi lembaga kemasyarakatan	5 jenis- Terisi/tidak
Jumlah organisasi anggota lembaga kemasyarakatan desa/kelurahan	30 Organisasi

**B. ORGANISASI ANGGOTA LEMBAGA KEMASYARAKATAN**

<b>1. LKMD/LPM ATAU SEBUTAN LAIN</b>	<b>Ada/Tidak</b>
Kepengurusan	<b>Aktif/tidak</b>
Buku administrasi	5 Jenis
Jumlah kegiatan	2 Jenis
<b>2. PKK</b>	<b>Ada/Tidak</b>
Kepengurusan	<b>Aktif/tidak</b>
Buku administrasi	5 Jenis
Jumlah kegiatan	2 Jenis
Kelengkapan organisasi Dasawisma	<b>Lengkap/tidak</b>
Kelengkapan organisasi Pokja	<b>Lengkap/tidak</b>
<b>3. Karang Taruna</b>	<b>Ada/Tidak</b>
Kepengurusan	<b>Aktif/tidak</b>
Buku administrasi	5 Jenis
Jumlah kegiatan	2 Jenis
<b>4. RT</b>	<b>Ada/Tidak</b>
Kepengurusan	<b>Aktif/tidak</b>
Buku administrasi	5 Jenis
Jumlah kegiatan	2 Jenis
<b>5. RW</b>	<b>Ada/Tidak</b>
Kepengurusan	<b>Aktif/tidak</b>
Buku administrasi	....Jenis
Jumlah Kegiatan	...Jenis
<b>6. Lembaga adat</b>	<b>Ada/Tidak</b>
Kepengurusan	<b>Aktif/tidak</b>
Buku administrasi	10 Jenis
Jumlah Kegiatan	10 Jenis
<b>7. BUMDES</b>	<b>Ada/Tidak</b>
Kepengurusan	<b>Aktif/tidak</b>

Buku administrasi	5 Jenis
Jumlah Kegiatan	2 Jenis
<b>8. Forum Komunikasi Kader</b>	
Pemberdayaan Masyarakat	<b>Ada/Tidak</b>
Kepengurusan	<b>Aktif/tidak</b>
Buku administrasi	5 Jenis
Jumlah kegiatan	2 Jenis
<b>9. Posyandu</b>	<b>Ada/Tidak</b>
Kepengurusan	<b>Aktif/tidak</b>
Buku administrasi	3 Jenis
Jumlah kegiatan	2 Jenis
<b>10. Kelompok Tani/Nelayan</b>	<b>Aktif/tidak</b>
Kepengurusan	<b>Ada/Tidak</b>
Buku administrasi	5 Jenis
Jumlah kegiatan	1 Jenis
<b>11. Organisasi Perempuan</b>	<b>Ada/Tidak</b>
Kepengurusan	<b>Aktif/tidak</b>
Buku administrasi	3 Jenis
Jumlah kegiatan	1 Jenis
<b>12. Organisasi Pemuda</b>	<b>Ada/Tidak</b>
Kepengurusan	<b>Aktif/tidak</b>
Buku administrasi	....Jenis
Jumlah kegiatan	....Jenis
<b>13. Organisasi profesi</b>	<b>Ada/Tidak</b>
Kepengurusan	<b>Aktif/tidak</b>
Buku administrasi	...Jenis
Jumlah kegiatan	....Jenis
<b>14. Organisasi Bapak</b>	<b>Ada/Tidak</b>
Kepengurusan	<b>Aktif/tidak</b>
Buku administrasi	....Jenis
Jumlah kegiatan	....Jenis
<b>15. Kelompok Gotong Royong</b>	<b>Ada/Tidak</b>
Kepengurusan	<b>Aktif/tidak</b>
Buku administrasi	...Jenis
Jumlah kegiatan	...Jenis

<b>16. Posyantekdes</b>	Ada/tidak Aktif/tidak
<b>17. Organisasi Keagamaan</b>	<b>Ada</b> /tidak Aktif/tidak
Jumlah kegiatan	.....1 Jenis
18. ....	Ada/Tidak
Kepengurusan	Aktif/tidak
Buku administrasi	.....Jenis
Jumlah kegiatan	.....Jenis
Dasar hukum pembentukan Lembaga Kemasyarakatan Desa	Peraturan Desa/tidak
Dasar hukum pembentukan lembaga kemasyarakatan kelurahan	Peraturan Daerah/tidak
Dasar hukum pembentukan organisasi anggota lembaga kemasyarakatan desa dan kelurahan	Peraturan Desa/ Peraturan Daerah

**XIII. PEMERINTAHAN DESA DAN KELURAHAN****A. APB-Desa dan Anggaran Kelurahan**

URAIAN	JUMLAH	KET.
Anggaran belanja dan penerimaan Desa/Kelurahan tahun ini	Rp. 2.081.497.539,30	Pendapatan Belanja
<b>Sumber Anggaran</b>		
APBD Kabupaten/Kota	Rp. 00	
Bantuan Pemerintah Kab./Kota	Rp. 00	-
Bantuan Pemerintah Provinsi	Rp. 75.000.000,00	-
Bantuan Pemerintah Pusat (DD)	Rp. 891.828.000,00	
Pendapatan Asli Desa	Rp. 997.427,00	-
Bagian Hasil Pajak dan Restrebusi Daerah Kabupaten	Rp. 235.020.700,00	-
Swadaya Masyarakat Desa dan Kelurahan	Rp. 00	
Alokasi Dana Desa	Rp. 867.756.700,00	-
Sumber Pendapatan dari Perusahaan yang ada di desa/kelurahan	Rp. 6.750.000,00	
Sumber pendapatan lain yang sah dan tidak mengikat	Rp. 4.144.712,30	-
Jumlah Belanja Publik/belanja pembangunan	Rp. 392.703.298,00	-
Jumlah Belanja Aparatur/pegawai	Rp. 131.134.000,00	-

**B. Pertanggungjawaban Kepala Desa/Lurah**

Penyampaian laporan keterangan pertanggungjawaban laporan Kepala Desa laporan BPD	<b>Ada/tidak</b>
Jumlah informasi yang disampaikan kepala desa dan lurah tentang laporan penyelenggaraan tugas, wewenang, hak dan kewajiban kepala desa dan lurah laporan masyarakat	5 jenis
Status laporan keterangan pertanggungjawaban kepala Desa	<b>Diterima/ditolak</b>
Laporan kinerja penyelenggaraan tugas, wewenang, kewajiban dan hak kepala desa dan lurah kepada Bupati/Walikota	<b>Diterima/direvisi</b>
Jumlah jenis media informasi kinerja kepala desa dan lurah kepada masyarakat	2 jenis
Jumlah kasus pengaduan masyarakat terhadap masalah pembangunan, pelayanan dan pembinaan kemasyarakatan yang disampaikan kepada kepala desa/lurah	..... kasus
Jumlah kasus pengaduan masyarakat terhadap masalah pembangunan, pelayanan dan pembinaan kemasyarakatan yang diselesaikan kepala desa/lurah	

**C. Prasarana Dan Administrasi Pemerintahan Desa/Kelurahan**

<b>1. PEMERINTAH DESA/KELURAHAN</b>	
Gedung Kantor	<b>Ada/tidak- Kondisi baik/rusak</b>
Jumlah ruang kerja	8 Ruang
Balai Desa/Kelurahan/sejenisnya	<b>Ada/tidak- Kondisi baik/rusak</b>
Listrik	<b>Ada/tidak</b>
Air bersih	<b>Ada/tidak</b>
Telepon	<b>Ada/tidak</b>
<b>1.A. Inventaris dan Alat tulis kantor</b>	
Jumlah mesin tik	1 buah
Jumlah meja	15 buah
Jumlah kursi	60 buah
Jumlah almari arsip	3 buah
Komputer	6 unit
Mesin fax	-unit
Kendaraan Dinas Lurah/Kepala Desa	2 unit
Buku Data Perangkat Desa/Kelurahan	<b>Ada/tidak- Terisi/tidak</b>
Perangkat Desa/Kelurahan	<b>Lengkap/tidak</b>
Buku Peta Wilayah Desa/Kelurahan	<b>Ada/tidak</b>
Struktur organisasi	<b>Ada/tidak</b>

Kartu uraian tugas	Ada/tidak
<b>1. B. Administrasi Pemerintahan Desa/Kelurahan</b>	
Buku profil desa/kelurahan	Ada/tidak- <b>Diolah</b> /tidak
Buku data Peraturan Desa /Peraturan Daerah	Ada/tidak- <b>Terisi</b> /tidak
Buku Keputusan Kepala Desa/Lurah	Ada/tidak- <b>Terisi</b> /tidak
Buku administrasi kependudukan	Ada/tidak- <b>Terisi</b> /tidak
Buku data inventaris	Ada/tidak- <b>Terisi</b> /tidak
Buku data aparat	Ada/tidak- <b>Terisi</b> /tidak
Buku data tanah milik desa/tanah kas desa/milik kelurahan	Ada/tidak- <b>Terisi</b> /tidak
Buku administrasi pajak dan retribusi	Ada/tidak- <b>Terisi</b> /tidak
Buku data tanah	Ada/tidak- <b>Terisi</b> /tidak
Buku laporan pengaduan masyarakat	Ada/tidak- <b>Terisi</b> /tidak
Buku agenda ekspedisi	Ada/tidak- <b>Terisi</b> /tidak
Buku profil desa/kelurahan	Ada/tidak- <b>Terisi</b> /tidak
Buku data induk penduduk	Ada/tidak- <b>Terisi</b> /tidak
Buku buku data mutasi penduduk	Ada/tidak- <b>Terisi</b> /tidak
Buku rekapitulasi jumlah penduduk akhir bulan	Ada/tidak- <b>Terisi</b> /tidak
Buku registrasi pelayanan penduduk	Ada/tidak- <b>Terisi</b> /tidak
Buku data penduduk sementara	Ada/tidak- <b>Terisi</b> /tidak
Buku anggaran penerimaan	Ada/tidak- <b>Terisi</b> /tidak
Buku anggaran pengeluaran pegawai dan pembangunan	Ada/tidak- <b>Terisi</b> /tidak
Buku kas umum	Ada/tidak- <b>Terisi</b> /tidak
Buku kas pembantu penerimaan	Ada/tidak- <b>Terisi</b> /tidak
Buku kas pembantu pengeluaran rutin dan pembangunan	Ada/tidak- <b>Terisi</b> /tidak
Buku data lembaga kemasyarakatan	Ada/tidak- <b>Terisi</b> /tidak
Buku data pengurus dan anggota lembaga kemasyarakatan	Ada/tidak- <b>Terisi</b> /tidak
Buku data program dan kegiatan masuk desa/kelurahan	Ada/tidak- <b>Terisi</b> /tidak
Buku rencana kerja pembangunan desa/kelurahan	Ada/tidak- <b>Terisi</b> /tidak
Buku rencana pembangunan jangka menengah desa	Ada/tidak- <b>Terisi</b> /tidak
Buku kader pemberdayaan masyarakat	Ada/tidak- <b>Terisi</b> /tidak
Buku kegiatan pembangunan	Ada/tidak- <b>Terisi</b> /tidak
Buku inventaris proyek	Ada/tidak- <b>Terisi</b> /tidak
Buku APB-Desa/Anggaran Kelurahan	Ada/tidak- <b>Terisi</b> /tidak
Loket pelayanan	Ada/tidak- <b>Terisi</b> /tidak
Kotak Pengaduan Masyarakat	Ada/tidak- <b>Terisi</b> /tidak
Papan informasi pelayanan	Ada/tidak- <b>Terisi</b> /tidak

Laporan kinerja tahunan	<b>Ada</b> /tidak
Laporan akhir jabatan/memori jabatan lurah/desa	<b>Ada</b> /tidak
<b>2. PRASARANA DAN SARANA BADAN PERMUSYAWARATAN DESA/BPD</b>	
Gedung Kantor	<b>Ada</b> /tidak
Ruangan Kerja	<b>Ada</b> /tidak- <b>Kondisi baik</b> /rusak
Listrik	<b>Ada</b> /tidak
Air bersih	<b>Ada</b> /tidak
Telepon	<b>Ada</b> /tidak
<b>2.A. Inventaris dan Alat tulis kantor</b>	
Jumlah mesin tik	.... buah
Jumlah meja	1 buah
Jumlah kursi	2 buah
Jumlah almari arsip	1 buah
Komputer	.... buah
Mesin fax	.... buah
<b>2. B. Administrasi BPD</b>	
Buku-buku administrasi keanggotaan BPD	<b>Ada</b> /tidak- <b>Terisi</b> /tidak
Buku agenda BPD	2 jenis- <b>Terisi</b> /tidak
Buku data kegiatan BPD	<b>Ada</b> /tidak- <b>Terisi</b> /tidak
Buku Sekretariat BPD	<b>Ada</b> /tidak- <b>Terisi</b> /tidak
Buku Data Keputusan BPD	<b>Ada</b> /tidak- <b>Terisi</b> /tidak
.....	

### 3. PRASARANA DAN SARANA DUSUN/LINGKUNGAN/SEBUTAN LAIN

Gedung kantor atau Balai Pertemuan	<b>Ada</b> /Tidak- <b>Kondisi baik</b> /rusak
Alat tulis kantor	<b>Aktif</b> /tidak
Barang inventaris	2 Jenis
Buku administrasi	2 Jenis
Jenis kegiatan	2 jenis
Jumlah pengurus	....orang
Jumlah ruang kerja	1 Ruang
Balai Dusun/Lingkungan/sejenisnya	<b>Ada</b> /Tidak- <b>Kondisi baik</b> /rusak
Listrik	<b>Ada</b> /tidak
Air bersih	<b>Ada</b> /tidak
Telepon	<b>Ada</b> /tidak
<b>3.A. Inventaris dan Alat tulis kantor</b>	
Jumlah mesin tik	.... buah
Jumlah meja	1 buah

Jumlah kursi	2 buah
Jumlah almari arsip	1 buah
Komputer	.... buah
Mesin fax	0

#### **D. PEMBINAAN DAN PENGAWASAN**

##### **1. Jenis Pembinaan Pemerintah Pusat kepada Pemerintahan Desa dan Kelurahan**

Pedoman dan standar pelaksanaan urusan pemerintahan desa, kelurahan, lembaga kemasyarakatan	<b>Ada</b> /tidak
Pedoman dan standar bantuan pembiayaan dari pemerintah, pemerintah provinsi dan kabupaten/kota kepada desa dan kelurahan	<b>Ada</b> /tidak
Pedoman umum administrasi, tata naskah dan pelaporan bagi kepala desa dan lurah	<b>Ada</b> /tidak
Pedoman dan standar tanda jabatan, pakaian dinas dan atribut bagi Kepala Desa, Lurah dan Perangkat Desa/Kelurahan serta BPD	<b>Ada</b> /tidak
Pedoman pendidikan dan pelatihan bagi pemerintahan desa, kelurahan, lembaga kemasyarakatan dan perangkat masing-masing	<b>Ada</b> /tidak
Jumlah bimbingan, supervisi dan konsultasi pelaksanaan pemerintahan desa dan kelurahan serta pemberdayaan lembaga kemasyarakatan	... kegiatan
Jumlah kegiatan pendidikan dan pelatihan tentang penyelenggaraan pemerintahan desa dan kelurahan	....kegiatan
Penelitian dan pengkajian penyelenggaraan pemerintahan desa dan kelurahan	..... kegiatan
Jumlah kegiatan yang terkait dengan upaya percepatan atau akselerasi pembangunan desa dan kelurahan dalam bidang ekonomi keluarga, penanganan bencana, penanggulangan kemiskinan, percepatan keberdayaan masyarakat, peningkatan prasarana dan sarana pedesaan/kelurahan, pemanfaatan sumber daya alam dan teknologi tepat guna, pengembangan sosial budaya masyarakat di desa dan kelurahan yang dibiayai APBN	...jenis
Pemberian penghargaan atas prestasi yang dilaksanakan pemerintahan desa dan kelurahan dalam penyelenggaraan pemerintahan dan lembaga kemasyarakatan	....kali
Pemberian sanksi atas penyimpangan yang dilakukan kepala desa, lurah dan perangkat masing-masing	....kali

## 2. Pembinaan Pemerintah Provinsi kepada Pemerintahan Desa dan Kelurahan

Pedoman pelaksanaan tugas pembantuan dari provinsi ke desa/kelurahan	<b>Ada/tidak</b>
Pedoman bantuan keuangan dari provinsi	
Kegiatan fasilitasi keberadaan kesatuan masyarakat hukum adat, nilai adat istiadat dan lembaga adat beserta hak dan kewajibannya dalam pelaksanaan pemerintahan desa/kelurahan	<b>Ada/tidak</b>
Fasilitasi Pelaksanaan pedoman administrasi, tata naskah dan pelaporan bagi kepala desa dan lurah	<b>Ada/tidak</b>
Jumlah kegiatan pendidikan dan pelatihan tentang penyelenggaraan pemerintahan desa dan kelurahan berskala provinsi	... .kegiatan
Kegiatan penanggulangan kemiskinan yang dibiayai APBD Provinsi yang masuk desa dan kelurahan	....jenis
Kegiatan penanganan bencana yang dibiayai APBD Provinsi untuk desa dan kelurahan	....jenis
Kegiatan peningkatan pendapatan keluarga yang dibiayai APBD Provinsi di desa dan kelurahan	....jenis
Kegiatan penyediaan sarana dan prasarana desa dan kelurahan yang dibiayai APBD Provinsi yang masuk desa dan kelurahan	<b>Ada/tidak</b> 2 jenis
Kegiatan pemanfaatan sumber daya alam dan pengembangan teknologi tepat guna yang dibiayai APBD Provinsi di desa dan kelurahan	<b>Ada/tidak</b> 1 jenis
Kegiatan pengembangan sosial budaya masyarakat	<b>Ada/tidak</b> ....jenis
Pedoman pendataan dan pendayagunaan data profil desa dan kelurahan	<b>Ada/tidak</b> .3 jenis
Pemberian sanksi atas penyimpangan yang dilakukan kepala desa, lurah dan perangkat masing-masing	<b>Ada/tidak</b> ...kasus
Pemberian penghargaan atas prestasi yang dilaksanakan pemerintahan desa dan kelurahan dalam penyelenggaraan pemerintahan dan lembaga kemasyarakatan	<b>Ada/tidak</b> 1 jenis

## 3. Pembinaan Pemerintah Kabupaten/Kota kepada Pemerintahan Desa dan Kelurahan

Pelimpahan tugas Bupati/Walikota kepada Lurah dan Kepala Desa	<b>Ada/tidak</b> - 1 jenis
Penetapan pengaturan kewenangan kabupaten/kota yang diserahkan pengaturannya kepada desa	<b>Ada/tidak</b> -. 1 jenis
Pedoman pelaksanaan tugas pembantuan dari kabupaten/kota kepada desa	<b>Ada/tidak</b> 1 jenis
Pedoman teknis penyusunan peraturan desa, peraturan kepala desa, keputusan Lurah dan peraturan daerah kepada kepala	<b>Ada/tidak</b> 1 jenis

desa dan lurah.	
Pedoman teknis penyusunan perencanaan pembangunan partisipatif serta pengembangan lembaga kemasyarakatan desa dan kelurahan	<b>Ada</b> /tidak -1jenis
Kegiatan fasilitasi keberadaan kesatuan masyarakat hukum adat, nilai adat istiadat dan lembaga adat beserta hak dan kewajibannya dalam pelaksanaan pemerintahan desa/kelurahan	<b>Ada</b> /tidak -1jenis
Penetapan pembiayaan alokasi dana perimbangan untuk desa	<b>Ada</b> /tidak -1jenis
Fasilitasi Pelaksanaan pedoman administrasi, tata naskah dan pelaporan bagi kepala desa dan lurah	<b>Ada</b> /tidak -2 jenis
Jumlah kegiatan pendidikan dan pelatihan tentang penyelenggaraan pemerintahan desa dan kelurahan berskala kabupaten/kota	<b>Ada</b> /tidak -1jenis
Kegiatan penanggulangan kemiskinan yang dibiayai APBD kabupaten/kota yang masuk desa dan kelurahan	<b>Ada</b> /tidak -1jenis
Kegiatan penanganan bencana yang dibiayai APBD kabupaten/kota untuk desa dan kelurahan	<b>Ada</b> /tidak -1jenis
Kegiatan peningkatan pendapatan keluarga yang dibiayai APBD kabupaten/kota di desa dan kelurahan	<b>Ada</b> /tidak -1jenis
Fasilitasi penetapan pedoman dan standar tanda jabatan, pakaian dinas dan atribut bagi Kepala Desa, Lurah, Perangkat Desa/Kelurahan dan BPD	<b>Ada</b> /tidak -1jenis
Kegiatan fasilitasi keberadaan kesatuan masyarakat hukum adat, nilai adat istiadat dan lembaga adat beserta hak dan kewajibannya dalam pelaksanaan pemerintahan desa/kelurahan	<b>Ada</b> /tidak - 1 jenis
Pedoman pendataan dan pendayagunaan profil desa dan kelurahan	<b>Ada</b> /tidak -1jenis
Program dan kegiatan pemeliharaan motivasi desa/kelurahan berprestasi pascaperlombaan desa dan kelurahan	<b>Ada</b> /tidak -1jenis
Pemberian penghargaan atas prestasi yang dicapai pemerintahan desa dan kelurahan dalam penyelenggaraan pemerintahan dan pemberdayaan lembaga kemasyarakatan	<b>Ada</b> /tidak - 1jenis
Pemberian sanksi atas penyimpangan yang dilakukan kepala desa, lurah dan perangkat masing-masing	<b>Ada</b> / <b>tidak</b> -0jenis
Mengawasi pengelolaan keuangan desa serta anggaran kelurahan dan pendayagunaan aset pemerintahan desa, badan usaha milik desa dan sumber pendapatan daerah yang dikelola lurah	<b>Ada</b> /tidak -1jenis

**4. Pembinaan dan Pengawasan Camat kepada Desa/Kelurahan**

Jumlah Kegiatan fasilitasi penyusunan peraturan desa dan peraturan kepala desa	<b>Ada</b> /tidak 2 kali
Jumlah Kegiatan fasilitasi administrasi tata pemerintahan desa dan kelurahan	<b>Ada</b> /tidak 1kali
Fasilitasi pengelolaan keuangan desa dan pendayagunaan aset desa serta anggaran kelurahan	<b>Ada</b> /tidak 1 kali
Jumlah kegiatan fasilitasi pelaksanaan urusan otonomi daerah kabupaten/kota yang diserahkan kepada desa	<b>Ada</b> /tidak .... kali
Fasilitasi penerapan dan penegakan peraturan perundang-undangan	<b>Ada</b> /tidak .... kali
Fasilitasi penyediaan data dan pendayagunaan data profil desa dan kelurahan	<b>Ada</b> /tidak 1 kali
Jumlah kegiatan fasilitasi pelaksanaan tugas, wewenang, fungsi, hak dan kewajiban kepala desa, BPD, Lurah dan lembaga kemasyarakatan	<b>Ada</b> /tidak 1 kali
Jumlah kegiatan fasilitasi upaya penyelenggaraan ketenteraman dan ketertiban umum	<b>Ada</b> /tidak 1 kali
Fasilitasi penataan, penguatan dan efektivitas pelaksanaan tugas, fungsi dan kewajiban lembaga kemasyarakatan desa dan kelurahan	<b>Ada</b> /tidak 1 kali
Jumlah kegiatan fasilitasi partisipasi masyarakat dalam perencanaan, pelaksanaan, pemanfaatan dan pemeliharaan serta pengembangan dan pelestarian hasil pembangunan.	<b>Ada</b> /tidak .... kali
Fasilitasi kerjasama antar desa/kelurahan dan kerjasama desa/kelurahan dengan pihak ketiga	<b>Ada</b> /tidak .... kali
Jumlah kegiatan fasilitasi pelaksanaan program dan kegiatan pemberdayaan masyarakat	<b>Ada</b> /tidak .... kali
Jumlah kegiatan pemeliharaan motivasi bagi desa dan kelurahan juara perlombaan dan pasca perlombaan	<b>Ada</b> /tidak .... kali
Jumlah kegiatan fasilitasi kerjasama antar lembaga kemasyarakatan dan lembaga kemasyarakatan dengan organisasi anggota lembaga kemasyarakatan serta dengan pihak ketiga sebagai mitra percepatan keberdayaan masyarakat	<b>Ada</b> /tidak ..... kali
Jumlah kegiatan fasilitasi bantuan teknis dan pendampingan kepada lembaga kemasyarakatan dan organisasi anggotanya	<b>Ada</b> /tidak .... kali
Jumlah kegiatan koordinasi unit kerja pemerintahan dalam pengembangan lembaga kemasyarakatan desa/kelurahan.	<b>Ada</b> /tidak- ....kali

**E. ANALISIS TINGKAT PERKEMBANGAN**

<b>1. Laju Perkembangan Tahunan</b>	:	<b>Cepat Berkembang</b> Lamban Berkembang Kurang Berkembang
<b>2. Masalah yang dihadapi</b>	:	
<p>Tentang laju perkembangan ekonomi masyarakat sekarang ini sudah cepat perkembangannya, dikarenakan SDM Masyarakat sudah meningkat seiring dengan kemajuan teknologi dan informasi , sehingga masyarakat sudah mampu bersaing dengan pihak luar serta sudah mampu meningkatkan produksi yang lebih baik dan berkualitas.</p> <p>.....</p> <p>.....</p> <p>.....</p>		
<b>3. Indikasi program tahun depan</b>	:	
<p>Untuk program tahun depan itu semua masih mengacu dengan RPJM-Des yang pelaksanaannya di sesuaikan dengan:</p> <p>1. MUSDUS (Musyawarah Dusun)</p> <p>2. Musrenbang Desa ( Musyawarah Perencanaan Pembangunan Desa)</p> <p>3. Musrenbang Tingkat Kecamatan</p> <p>.....</p> <p>.....</p>		
<b>4 Klasifikasi Tingkat Perkembangan Desa/Kelurahan selama 5 tahun</b>	:	Swadaya <b>Swakarya</b> Swasembada
<b>5. Kategori Tingkat Perkembangan Desa/Kelurahan selama 5 tahun</b>	:	Swadaya Mula Swadaya Madya Swadaya Lanjut
	:	Swakarya Mula Swakarya Madya <b>Swakarya Lanjut</b>
	:	Swasembada Mula Swasembada Madya Swasembada Lanjut



MENTERI DALAM NEGERI,

  
**H. MOH. MA'RUF, SE.**

## HASIL EVALUASI PERKEMBANGAN DESA DAN KELURAHAN TAHUN EVALUASI 2023

DESA Sanggalangit  
KECAMATAN Gerokgak  
KAB. BULELENG  
PROVINSI BALI

## A. BIDANG PEMERINTAHAN

NO	INDIKATOR	SUB INDIKATOR	TAHUN n-1 (2023)	TAHUN n-2 (2022)	KET.
			JAWAB	JAWAB	
1	2	3	4	5	6
<b>I. PEMERINTAHAN DESA</b>					
1.	Musyawarah Desa	a. Pelaksanaan Musyawarah Desa	2 (ada)	2 (ada)	Lampirkan fotocopy data pendukung
		b. Peserta Musyawarah Desa			
		- Keterwakilan Unsur Masyarakat	2 (ada)	2 (ada)	Lampirkan fotocopy bukti daftar hadir notulen rapat
		- Keterwakilan Unsur Pemerintah Desa	2 (ada)	2 (ada)	Lampirkan fotocopy bukti daftar hadir notulen rapat
		- Keterwakilan Badan Permusyawaratan Desa	2 (ada)	2 (ada)	Lampirkan fotocopy bukti daftar hadir notulen rapat
		- Waktu Pelaksanaan Musyawarah Perencanaan Pembangunan Desa	2 (sampai dengan bulan juni tahun berjalan)	2 (sampai dengan bulan juni tahun berjalan)	
		c. Materi yang dibahas di Musyawarah Desa			
		- Penataan Desa	2 (ada)	2 (ada)	Lampirkan fotocopy dokumen
		- Perencanaan Pembangunan Desa	2 (ada)	2 (ada)	Lampirkan fotocopy dokumen
		- Peraturan Desa tentang RPJMDesa	2 (ada)	2 (ada)	
		- Peraturan Desa tentang RKPDesa	2 (ada)	2 (ada)	Lampirkan fotocopy dokumen
		- Peraturan tentang APBDesa	2 (ada)	2 (ada)	Lampirkan fotocopy dokumen
		- Kerjasama Desa			
		1) Kerjasama Antar Desa	1 (tidak ada)	1 (tidak ada)	Lampirkan fotocopy dokumen
		2) Kerjasama dengan pihak ketiga	2 (ada)	2 (ada)	Lampirkan fotocopy dokumen
		- Pembentukan BUMDesa			
		1) PeraturanDesa tentang Pembentukan BUMDesa	2 (ada)	2 (ada)	Lampirkan fotocopy dokumen
		2) Penyertaan Modal BUMDesa	2 (ada)	2 (ada)	Lampirkan fotocopy dokumen
		3) AD / ART	2 (ada)	2 (ada)	Lampirkan fotocopy dokumen
		4) Rapat Pertanggungjawaban	2 (ada)	2 (ada)	Lampirkan

**Evaluasi Perkembangan Desa tahun Evaluasi 2023**

NO	INDIKATOR	SUB INDIKATOR	TAHUN n-1 (2023)	TAHUN n-2 (2022)	KET.
			JAWAB	JAWAB	
1	2	3	4	5	6
					fotocopy dokumen
		5) Aturan terkait dengan kepastian	2 (ada)	2 (ada)	Lampirkan fotocopy dokumen
		6) Struktur Organisasi BUMDesa	2 (ada)	2 (ada)	Lampirkan fotocopy dokumen
		- Aset Desa			
		1) Inventarisasi	2 (ada)	2 (ada)	Lampirkan fotocopy dokumen
		2) Penambahan	2 (ada)	2 (ada)	Lampirkan fotocopy dokumen
		3) Pelepasan		2 (tidak ada)	Lampirkan fotocopy dokumen
2.	Badan Pemusyawaratan Desa (BPD)	a. Sarana dan Prasarana			
		- Ruang Kerja	2 (ada)	2 (ada)	
		- Operasional dan tunjangan	2 (ada)	2 (ada)	
		- Buku data Keputusan	2 (ada)	2 (ada)	Lampirkan fotocopy dokumen
		- Buku data anggota	2 (ada)	2 (ada)	
		- Buku data kegiatan	2 (ada)	2 (ada)	Lampirkan fotocopy dokumen
		- Buku sekretariat	2 (ada)	2 (ada)	
		- Mesin ketik / komputer	1 (tidak ada)	1 (tidak ada)	
		- Printer	1 (tidak ada)	1 (tidak ada)	
		- Peraturan Tata Tertib BPDes	2 (ada)	2 (ada)	Lampirkan fotocopy dokumen
3.	Pemerintah Desa	a. Gedung Kantor	4 (ada, milik desa, permanen)	4 (ada, milik desa, permanen)	
		b. Gedung Pertemuan / Balai Desa	4 (ada, milik desa, permanen)	4 (ada, milik desa, permanen)	
		c. Perangkat Desa			
		- Jumlah Kepala Urusan (KaUr)	2 (3 kaur)	2 (3 kaur)	
		- Jumlah Kepala Seksi (Kasi)	2 (3 kepala seksi)	2 (3 kepala seksi)	
		- Tingkat Pendidikan Kaur dan Kasi	2 (slta ke atas (di atas 50%))	2 (slta ke atas (di atas 50%))	
		d. Susunan Organisasi Tata Kerja (SOTK)	2 (ada)	2 (ada)	
		e. Pengaturan Kewenangan			
		- Perdes Kewenangan asal usul	2 (ada)	2 (ada)	
		- Perdes kewenangan lokal skala Desa	2 (ada)	2 (ada)	
		- Perdes Kewenangan yang ditugaskan	2 (ada)	1 (tidak ada)	
		- Apakah batas desa sudah ditetapkan	4 (sudah dengan ordinat)	4 (sudah dengan ordinat)	
		- Luas Wilayah	4 (sudah ditentukan)	4 (sudah ditentukan)	Lampirkan peta wilayah desa
		- Siltap Kades dan Perangkat (Nilai besarnya) :	1 (di bawah upah minimum kabupaten)	1 (di bawah upah minimum kabupaten)	
		- Berapa Perdes yang ditetapkan dalam 1 tahun	2 (lebih dari atau sama dengan 4)	2 (lebih dari atau sama dengan 4)	Lampirkan dokumen
		- Berapa Peraturan Kepala Desa yang diterbitkan dalam 1 tahun	2 (lebih dari atau sama dengan 2)	2 (lebih dari atau sama dengan 2)	

**Evaluasi Perkembangan Desa tahun Evaluasi 2023**

NO	INDIKATOR	SUB INDIKATOR	TAHUN n-1 (2023)	TAHUN n-2 (2022)	KET.
			JAWAB	JAWAB	
1	2	3	4	5	6
		- Berapa Peraturan Bersama Kepala Desa yang diterbitkan dalam 1 tahun	1 (1)	1 (1)	
		- Pernah tidaknya menjadi juara lomba desa dan tingkatannya	3 (pernah, tingkat kabupaten/kota)	3 (pernah, tingkat kabupaten/kota)	Isi di tingkatan paling akhir
		- Pernah tidaknya menjadi Lab Site dari Kementerian / Lembaga (K/L)	1 (tidak pernah)	2 (pernah)	
		- Berapa kali dalam setahun Desa menerima bimbingan teknis dari :			
		1)Pemerintah Pusat	2 (pernah 1 kali)	2 (pernah 1 kali)	Lampirkan bukti dokumentasi / keikutsertaan
		2)Pemerintah Provinsi	2 (pernah 1 kali)	3 (pernah 2-4)	Lampirkan bukti dokumentasi / keikutsertaan
		3)Pemerintah Kabupaten/Kota	3 (pernah 2-4)	3 (pernah 2-4)	Lampirkan bukti dokumentasi / keikutsertaan
		f. Jaringan Listrik	2 (ada)	2 (ada)	
		g. SumberDaya Listrik (PLN)	2 (stabil)	2 (stabil)	
		h. Sumber Daya Listrik (non-PLN)	1 (tidak stabil)	1 (tidak stabil)	
4.	Administrasi Desa	i. Perpustakaan	1 (tidak ada)	1 (tidak ada)	
		a. Administrasi Umum	6 (lengkap)	6 (lengkap)	Isilah sesuai kepemilikan administrasinya
		b. Administrasi Kependudukan			
		c.Administrasi Keuangan			
		d.Administrasi Pembangunan			
		e.Administrasi BPD			
		f. Administrasi Lainnya			
5.	Keuangan Desa	a. Rasio jumlah Pendapatan Asli Desa (PADes) terhadap Dana Desa (DD)	1 (50% ke bawah)	1 (50% ke bawah)	
		b. Laporan Dana Desa (DD)	2 (ada)	2 (ada)	
		c. Alokasi Dana Desa (ADD)	2 (ada)	2 (ada)	
		d. Hibah /sumbangan pihak ketiga	2 (ada)	2 (ada)	
		e. Bantuan Keuangan dari Kabupaten/Kota	1 (tidak ada)	2 (ada)	
		f. Bantuan Keuangan Provinsi	2 (ada)	2 (ada)	Lampirkan asal sumbernya
		g. Lain-lain pendapatan Desa yang sah	2 (ada)	2 (ada)	Lampirkan asal sumbernya
		h. Rasio penghasilan Tetap Aparatur Desa Terhadap Belanja Pembangunan	2 (kurang dari 30%)	2 (kurang dari 30%)	
		i. SiLPA			
		- SiLPA Total	4 (kurang 30%)	4 (kurang 30%)	
		- SiLPA Dana Desa	4 (kurang 30%)	4 (kurang 30%)	
		j. Hasil Kekayaan Desa yang dipisahkan	1 (tidak ada)	2 (ada )	
		k.Penyertaan Modal Desa	1 (tidak ada)	2 (ada)	
6.	Akuntabilitas, Pembinaan dan Pengawasan	a. Laporan Kades kepadaPemerintahan Atasan :			
		- Laporan penyaluran dan realisasi penggunaan DanaDesa	2 (ada)	2 (ada)	

**Evaluasi Perkembangan Desa tahun Evaluasi 2023**

NO	INDIKATOR	SUB INDIKATOR	TAHUN n-1 (2023)	TAHUN n-2 (2022)	KET.	
			JAWAB	JAWAB		
1	2	3	4	5	6	
		- Laporan pertanggungjawaban APBDesa	2 (ada)	2 (ada)		
		- Bentuk laporan pertanggungjawaban berupa Perdes	2 (ya)	2 (ya)		
		b. Penyampaian laporan keterangan pertanggungjawaban kepada BPD	2 (ada)			
		c. Penyampaian informasi kepada masyarakat (terkait materi secara umum)	2 (ada)	2 (ada)		
II. KINERJA						
1.	Kinerja	a. Strategi dalam pemberdayaan masyarakat				
		- Perencanaan Pembangunan Partisipatif Masyarakat (P3MD) (khusus diisi oleh desa)	2 (ada)	2 (ada)	Lampirkan Dokumen	
		- Peningkatan Kapasitas Kelompok masyarakat 2tahun terakhir	2 (ada)	2 (ada)	Lampirkan Dokumen	
		- Fasilitasi dalam pemasaran produk unggul dari masyarakat	2 (ada)	2 (ada)	Lampirkan Dokumen	
		b. Kebijakan dalam pemberdayaan masyarakat. Ada tidaknya regulasi dalam pemberdayaan masyarakat	2 (ada)	1 (tidak ada)	Lampirkan Dokumen	
		c. Pembinaan Kemasyarakatan				
		- Melakukan forum-forum kebersamaan seperti gotong royong 2 tahun terakhir	2 (ada)	2 (ada)		
		- Reward bagi perangkat dan kelompok masyarakat	2 (ada)	2 (ada)		
		d. Budaya Kerja				
		- Apakah telah mendata kehadiran pegawai secara rutin	2 (ya)	2 (ya)		
		- Apakah telah memiliki standar jam pelayanan	2 (ya)	2 (ya)		
		- Apakah sudah memiliki Standar Operasional Prosedur (SOP) pelayanan masyarakat	2 (ada )	2 (ada )		
		III. INISIATIF DAN KREATIFITAS DALAM PEMBERDAYAAN MASYARAKAT				
1.	Inisiatif dan kreativitas	a. Visi dan Misi pemberdayaan Masyarakat	2 (ada )	2 (ada )	Lampirkan Dokumen	
		b. Kebijakan dalam rangka pemberdayaan Masyarakat	2 (ada)	2 (ada)		
		c. Eksistensi institusi pemberdayaan Masyarakat dan aparat	2 (ada )	2 (ada )		
		d. Alokasi anggaran untuk program pemberdayaan Masyarakat dan aparat (khusus diisi oleh desa)	2 (ada )	2 (ada )		
		e. Kebijakan pemerintah desa dalam pengentasan kemiskinan	2 (ada)	2 (ada)		

**Evaluasi Perkembangan Desa tahun Evaluasi 2023**

NO	INDIKATOR	SUB INDIKATOR	TAHUN n-1 (2023)	TAHUN n-2 (2022)	KET.
			JAWAB	JAWAB	
1	2	3	4	5	6
		(khusus diisi oleh desa)			
		f. Alokasi anggaran untuk program pengentasan kemiskinan (khusus diisi oleh desa)	2 (ada)	2 (ada)	
<b>IV. DESA DAN KELURAHAN BERBASIS TEKNOLOGI INFORMASI / E GOVERNMENT</b>					
1.	Ketersediaan sistem teknologi informasi berbasis internet	a. Jaringan Internet	2 (ada )	2 (ada )	
		b. WebsiteDesa	2 (ada )	2 (ada )	
2.	Perangkat komputer	a. Software dengan spesifikasi minimal untuk operasi jaringan internet	2 (ada )	2 (ada )	
		b. Hardware dengan spesifikasi minimal untuk operasi jaringan internet	2 (ada )	2 (ada )	
3.	Administrasi	a. Administrasi berbasis Teknologi Informasi			
		- Administrasi Umum	2 (ada)	2 (ada)	
		- Administrasi Kependudukan	2 (ada)	2 (ada)	
		- Administrasi Keuangan	2 (ada)	2 (ada)	
		- Administrasi BPD (khusus diisi oleh desa)	2 (ada)	2 (ada)	
		- Administrasi Pembangunan	2 (ada)	2 (ada)	
		- Administrasi lainnya	2 (ada)	2 (ada)	
		b. Perangkat yang mengelola Teknologi Informasi	2 (ada)	2 (ada)	
		c. Tersedia tokoh pemuda teknopreneur di tingkat RT/RW	2 (ada)	2 (ada)	
		d. Perpustakaan online	2 (ada)	1 (tidak ada)	
		e. Internet Gratis / Hotspot	2 (ada)	2 (ada)	
<b>V. PELESTARIAN ADAT DAN BUDAYA</b>					
1.	Pelestarian Adat dan Budaya	a. Pembinaan partisipasi masyarakat dalam pelestarian adat dan budaya	2 (ada )	2 (ada )	
		b. Keterlibatan kelembagaan adat dalam pelestarian adat dan budaya	2 (ada)	2 (ada)	
		c. Pembinaan seni budaya setempat	2 (ada)	2 (ada)	
		d. Kebijakan menjaga kelestarian adat	2 (ada)	2 (ada)	
		e. Alokasi anggaran pelestarian adat	2 (ada )	2 (ada )	

## B. BIDANG KEWILAYAHAN

NO	IDENTITAS / KONDISI		KETERANGAN	
1	2		3	
I. IDENTITAS DESA DAN KELURAHAN				
1.	Nama	:	DESA Sanggalangit	
2.	Kode	:	5108012008	
3.	Tipologi	:	92 (Dataran Rendah)	
4.	Orbitasi Wilayah ke Kabupaten / Kota	:	94 (1-2 jam)	
5.	Kondisi Wilayah	:	91 (Ada di Ibukota kecamatan/di luar Ibukota kecamatan)	
II. BATAS				
1.	Batas Desa	:	92 (Ada)	
2.	Penetapan Batas Dengan Ordinasi	:	92 (Ada)	
3.	Komposisi Umur	:	2023	2022
	Kurang dari 15 Tahun	:	2.080	2.080
	Lebih dari 15 tahun sampai dengan 56 tahun	:	3.361	3.306
	Lebih dari 56 tahun	:	612	667
4.	Jumlah Penduduk Menurut Gender (banyak orang)	:		
	Jumlah penduduk total	:	6.053	6.053
	Jumlah penduduk laki-laki	:	3.069	3.069
	Jumlah penduduk perempuan	:	2.984	2.984
	Jumlah Kepala Keluarga	:	1.681	1.681

**Evaluasi Perkembangan Desa tahun Evaluasi 2023**

NO	INDIKATOR	SUB INDIKATOR	TAHUN n-1 (2023)	TAHUN n-2 (2022)	KET.
			JAWAB	JAWAB	
1	2	3	4	5	6
<b>III. INOVASI</b>					
1.	Embrio Aktivitas Inovasi	a. Adanya Produk Unggulan	2 (Ada)	2 (Ada)	
		b. Adanya peran Pemerintah dalam mengelola produk unggulan	2 (Ada)	2 (Ada)	
		c. Adanya keuntungan finansial dari aktifitas ekonomi produktif	2 (Ada)	2 (Ada)	
		d. Adanya keuntungan sosial dari aktifitas ekonomi produktif	2 (Ada)	2 (Ada)	
		e. Adanya kegiatan kreatif yang membutuhkan teknologi	2 (Ada)	2 (Ada)	
2.	Kelembagaan Inovasi	a. Adanya pelembagaan aktifitas inovasi masyarakat (mis. UMKM, koperasi, cluster)	2 (Ada)	2 (Ada)	
		b. Adanya peta rencana (roadmap inovasi) secara berkelanjutan dalam mengembangkan produk unggulan desa	2 ( Ada)	1 (tidak ada)	
3.	Jejaring Inovasi	a. Interkoneksi yang terbangun dalam pengelolaan produk inovasi masyarakat (mis. adanya divisi kerjasama dalam manajemen UMKM / BUMDes)	2 (Ada)	2 (Ada)	
		b. Kesepahaman dan kerjasama dengan pemerintahan sekitar dalam pengelolaan potensi khususnya produk unggulan	2 (Ada)	1 (tidak ada)	
		c. Dukungan pemerintahan supra (mis. kecamatan, kabupaten, provinsi, atau pusat) bagi pengembangan produk unggulan	2 (Ada)	2 (Ada)	
		d. Jaringan pengembangan (mis dukungan dunia pendidikan dan keterampilan) untuk peningkatan produk unggulan	2 (Ada)	2 (Ada)	
		e. Jejaring kerjasama dengan pihak ketiga dalam pemasaran produk inovasi	2 (Ada)	2 (Ada)	
4.	Budaya Inovasi Masyarakat	a. Teknologi tepat guna yang ditemukan masyarakat 2 tahun terakhir	4 (Ada)	4 (Ada)	Lampirkan semua bukti
		b. Pemanfaatan teknologi tepat guna	2 (Ada)	2 (Ada)	
		c. Lembaga penyedia teknologi	1 (tidak ada)	2 (Ada)	
		d. Aktivitas masyarakat dalam pengembangan produk	2 (Ada)	2 (Ada)	
		e. Upaya pelestarian pengembangan produk	2 (Ada)	2 (Ada)	
5.	Keterpaduan Perencanaan Inovasi	a. Adanya integrasi antara peta rencana (roadmap) inovasi dengan perencanaan	2 (Ada)	2 (Ada)	

**Evaluasi Perkembangan Desa tahun Evaluasi 2023**

NO	INDIKATOR	SUB INDIKATOR	TAHUN n-1 (2023)	TAHUN n-2 (2022)	KET.
			JAWAB	JAWAB	
1	2	3	4	5	6
		pembangunan tahunan dan lima tahunan (Mis. Rencana Pembangunan Jangka Pendek dan Menengah)			
		b. Adanya sinergi pengembangan inovasi dengan kerangka Sistem Inovasi Daerah (SID)	2 (Ada)	2 (Ada)	
6.	Kepekaan Masyarakat terhadap Dinamika Global/Ekonomi	a. Penemuan Inovasi yang ramah lingkungan	2 (Ada)	2 (Ada)	Lampirkan bukti lengkap
		b. Kemampuan penyesuaian produk inovasi terhadap dinamika tuntutan konsumen/pasar	2 (Ada)	2 (Ada)	
		c. Adanya rencana pengembangan produk inovasi di dalam maupun diluar desa dan kelurahan	2 (Ada)	2 (Ada)	
		d. Adanya sinergi berbagai lembaga dalam pembangunan inovatif (Heksagonal)	2 (Ada)	2 (Ada)	
7.	Faktor-Faktor Kunci dalam Pengelolaan Potensi secara Inovatif	a. Spesialisasi Produk Unggulan	2 (Ada)	2 (Ada)	
		b. Dukungan penelitian dan pengembangan	2 (Ada)	2 (Ada)	
		c. Pengembangan Sumber Daya Manusia ataupun dari Supranya	2 (Ada)	2 (Ada)	
		d. Ketersediaan dan Akses bahan baku dari dalam desa dan kelurahan	2 (Ada)	2 (Ada)	
		e. Ketersediaan sumberdaya modal dari pemerintah desa dan kelurahan atau pihak ketiga	2 (Ada)	2 (Ada)	
		f. Pelatihan kewirausahaan	2 (Ada)	2 (Ada)	
		g. Adanya kepemimpinan dan visi bersama dalam mengembangkan dan mengelola potensi desa dan kelurahan	2 (Ada)	2 (Ada)	
<b>IV. TANGGAP DAN SIAGA BENCANA</b>					
1.	Perencanaan Kontingensi	a. Adanya musyawarah perencanaan identifikasi bencana	2 (Ada)	2 (Ada)	
2.	Peta Resiko Bencana	a. Ketersediaan peta bencana beserta rambu-rambunya	1 (tidak ada)	1 (tidak ada)	
		b. Sosialisasi mengenai peta bencana pada masyarakat dalam waktu 2 tahun terakhir ini	2 (Ada)	1 (tidak ada)	
3.	Sistem Peringatan Dini Terpusat Pada Masyarakat	a. Pengetahuan dan simulasi dalam menghadapi resiko 2 tahun terakhir	2 (Ada)	2 (Ada)	
		b. Sistem pemantauan yang dikembangkan pemerintah desa dan kelurahan dalam menghadapi bencana	2 (Ada)	2 (Ada)	
		c. Layanan TIM penanganan bencana yang dibentuk desa dan kelurahan	2 (Ada)	2 (Ada)	

# Evaluasi Perkembangan Desa tahun Evaluasi 2023

NO	INDIKATOR	SUB INDIKATOR	TAHUN n-1 (2023)	TAHUN n-2 (2022)	KET.
			JAWAB	JAWAB	
1	2	3	4	5	6
		d. Penyebarluasan dan komunikasi tanggap bencana	2 (Ada)	2 (Ada)	
		e. Alat deteksi dini bencana	1 (tidak ada)	1 (tidak ada)	
4.	Infrastruktur Evakuasi	a. Tempat evakuasi	2 (Ada)	2 (Ada)	
		b. Jalur evakuasi	2 (Ada)	2 (Ada)	
		c. Sarana Evakuasi	2 (Ada)	2 (Ada)	
V. PENGATURAN INVESTASI					
1.	Investasi yang masuk Desa / Kelurahan	a. Investasi yang masuk ke desa dan kelurahan dalam 2 tahun terakhir	2 (Ada)	2 (Ada)	
		b. Apakah melibatkan BPD dan Pemerintah Desa dan Kelurahan	2 (Ya)	2 (Ya)	
		c. Menyebabkan terjadinya pembebanan pada desa dan kelurahan	4 (tidak ada)	4 (tidak ada)	
		d. Menyebabkan terjadinya alih fungsi lahan pertanian	1 (Ada)	1 (Ada)	
		e. Mengurangi jumlah kepemilikan Tanah Desa/Tanah Kas Desa (khusus diisi oleh desa)	1 (Ada)	1 (Ada)	

## C. BIDANG KEMASYARAKATAN

NO	INDIKATOR	SUB INDIKATOR	TAHUN n-1 (2023)	TAHUN n-2 (2022)	KET.
			JAWAB	JAWAB	
1	2	3	4	5	6
<b>I. PARTISIPASI MASYARAKAT</b>					
1.	Musyawarah dusun	a. Partisipasi Masyarakat	5 (Ada)	5 (Ada)	
		b. Rasio Laki-laki dan Perempuan	3 (Seimbang)	1 (Tidak Seimbang)	
2.	Swadaya Masyarakat untuk pembangunan sarana prasarana desa 2 tahun terakhir	a. Partisipasi Pendanaan Masyarakat	2 (Ada)	2 (Ada)	
3.	Swakelola Masyarakat untuk pembangunan sarana prasarana desa 2 tahun terakhir	a. Partisipasi Pengelolaan Pembangunan oleh Masyarakat	2 (Ada Tim Pengelola Kegiatan)	2 (Ada Tim Pengelola Kegiatan)	
4.	Gotong Royong penduduk desa 2 tahun terakhir	a. Aktifitas Gotong Royong Penduduk	4 (Ada)	4 (Ada)	
<b>II. LEMBAGA KEMASYARAKATAN</b>					
1.	Organisasi Pemuda	a. Aktivitas Organisasi Pemuda	2 (Ada)	2 (Ada)	
2.	Organisasi Profesi (Petani, pedagang, nelayan, buruh, paguyuban, dll)	a. Aktifitas Organisasi Profesi	2 (Ada)	2 (Ada)	
3.	Organisasi Olah Raga	a. Aktifitas Organisasi Olahraga	2 (Ada)	2 (Ada)	
4.	LPM atau sebutan lain	a. Aktifitas LPM	2 (Ada)	2 (Ada)	
5.	Kelompok Gotong Royong	a. Aktifitas Kelompok Gotong Royong	2 (Ada)	2 (Ada)	
6.	Karang taruna	a. Aktifitas Karang taruna	2 (Ada)	2 (Ada)	
7.	Lembaga Adat, Budaya dan Kesenian	a. Aktifitas Lembaga Adat, Budaya dan Kesenian	2 (Ada)	2 (Ada)	
8.	Kelompok Usaha	a. Aktifitas Kelompok Usaha	2 (Ada)	2 (Ada)	
9.	Koperasi	a. Memiliki Koperasi	4 (Ada)	4 (Ada)	
10.	Organisasi Perempuan	a. Aktifitas Organisasi Perempuan	2 (Ada)	2 (Ada)	
<b>III. PEMBERDAYAAN KESEJAHTERAAN KELUARGA (PKK)</b>					
1.	Lembaga PKK	a. Keberadaan PKK	4 (Ada)	4 (Ada)	
2.	Program PKK	a. Realisasi 10 Program Pokok	2 (Terealisasi Di Atas 1 Kegiatan)	2 (Terealisasi Di Atas 1 Kegiatan)	
3.	Organisasi PKK	a. Kelengkapan Kelompok Kerja	2 (Lengkap)	2 (Lengkap)	
		b. Kelengkapan Kelompok Dasa Wisma	2 (Lengkap)	2 (Lengkap)	
<b>IV. KEAMANAN DAN KETERTIBAN</b>					
1.	Pengamanan Lingkungan dan Manusia	a. Kerjasama Pelestarian Lingkungan	2 (Ada)	2 (Ada)	
		b. Kerjasama pemantauan limbah perusahaan yang ada di Desa	2 (Ada)	2 (Ada)	
		c. Kerjasama pendaur ulangan limbah	1 (tidak ada)	2 (Ada)	
		d. Petugas keamanan lingkungan (LINMAS)	2 (Ada)	2 (Ada)	
		e. Pos Kamling (Keamanan Lingkungan)	2 (Ada)	2 (Ada)	
2.	Konflik SARA	a. Konflik Antar Kelompok	4 (tidak ada)	4 (tidak ada)	

**Evaluasi Perkembangan Desa tahun Evaluasi 2023**

NO	INDIKATOR	SUB INDIKATOR	TAHUN n-1 (2023)	TAHUN n-2 (2022)	KET.
			JAWAB	JAWAB	
1	2	3	4	5	6
		b. Konflik Antar Suku	4 (tidak ada)	4 (tidak ada)	
		c. Konflik berbau agama / kepercayaan	4 (tidak ada)	4 (tidak ada)	
		d. Konflik Antar Ras	4 (tidak ada)	4 (tidak ada)	
3.	Perkelahian	a. Kasus perkelahian yang menimbulkan korban dalam 2 tahun terakhir	4 (tidak ada)	4 (tidak ada)	
4.	Pencurian dan Perampokan	a. Kasus pencurian / perampokan biasa	2 (tidak ada)	2 (tidak ada)	
		b. Kasus pencurian / perampokan dengan kekerasan	2 (tidak ada)	2 (tidak ada)	
5.	Perjudian	a. Jumlah kasus perjudian dengan berbagai modus	2 (tidak ada)	2 (tidak ada)	
6.	Narkoba	a. Jumlah kasus narkoba dengan pelaku pemerintah desa	4 (tidak ada)	4 (tidak ada)	
		b. Anggota masyarakat yang terkena narkoba	4 (tidak ada)	4 (tidak ada)	
7.	Prostitusi	a. Jumlah kasus prostitusi dengan berbagai modus	4 (tidak ada)	4 (tidak ada)	
8.	Pembunuhan	a. Jumlah kasus pembunuhan	4 (tidak ada)	4 (tidak ada)	
		b. Jumlah kasus pembunuhan yang korbannya penduduk desa setempat	4 (tidak ada)	4 (tidak ada)	
		c. Jumlah kasus pembunuhan yang pelakunya penduduk desa setempat	4 (tidak ada)	4 (tidak ada)	
9.	Kekerasan Seksual	a. Jumlah kasus perkosaan	4 (tidak ada)	4 (tidak ada)	
10.	Kekerasan dalam Rumah Tangga	a. Kekerasan terhadap anak	4 (tidak ada)	4 (tidak ada)	
		b. Kekerasan terhadap anggota keluarga lainnya	4 (tidak ada)	4 (tidak ada)	
11.	Penculikan	a. Jumlah kasus penculikan	4 (tidak ada)	4 (tidak ada)	
12.	HIV/AIDS	a. Kasus HIV / AIDS	4 (tidak ada)	4 (tidak ada)	
<b>V. PENDIDIKAN</b>					
1.	Buta Huruf	a. Penduduk yang tidak bisa baca tulis	1 (Ada)	4 (tidak ada)	
2.	Putus Sekolah	a. Jumlah Penduduk Tidak Tamat SD / Sederajat	1 (Lebih Dari 1%)	4 (Kurang Dari 1%)	
		b. Jumlah Penduduk Tidak Tamat SLTP / Sederajat	1 (Lebih Dari 1%)	4 (Kurang Dari 1%)	
3.	Tamat Sekolah	a. Jumlah Penduduk Tamat SLTA / Sederajat	4 (Lebih Dari 1%)	4 (Lebih Dari 1%)	
		b. Jumlah Penduduk Tamat D3 / Sarjana Muda	1 (Kurang Dari 1%)	1 (Kurang Dari 1%)	
		c. Jumlah Penduduk Tamat Sarjana / S-1	1 (Kurang Dari 1%)	1 (Kurang Dari 1%)	
		d. Jumlah Penduduk Tamat Pasca Sarjana	1 (Kurang Dari 1%)	1 (Kurang Dari 1%)	
<b>VI. KESEHATAN</b>					
1.	Kematian Bayi	a. Jumlah kematian Bayi	4 (Penurunan Di Atas 10% Dari Tahun Sebelumnya)	4 (Penurunan Di Atas 10% Dari Tahun Sebelumnya)	
2.	Gizi dan Kematian Balita	a. Jumlah Balita Gizi Buruk	2 (Penurunan Lebih	2 (Penurunan Lebih	

**Evaluasi Perkembangan Desa tahun Evaluasi 2023**

NO	INDIKATOR	SUB INDIKATOR	TAHUN n-1 (2023)	TAHUN n-2 (2022)	KET.
			JAWAB	JAWAB	
1	2	3	4	5	6
			Dari 10% Dari Tahun Sebelumnya	Dari 10% Dari Tahun Sebelumnya	
		b. Jumlah Balita Meninggal	2 (Kurang Dari 1%)	2 (Kurang Dari 1%)	
3.	Posyandu	a. Keberadaan Posyandu	4 (Ada)	4 (Ada)	
		b. Kelembagaan	1 (Pratama)	4 (Di Atas Pratama)	
4.	Kepemilikan Jamban dalam Rumah Tangga (RT)	a. Total RT mempunyai Jamban / WC sendiri	3 (Meningkat)	3 (Meningkat)	
		b. Total RT yang tidak mempunyai Jamban / WC sendiri	3 (Menurun)	3 (Menurun)	
		c. Total RT pengguna MCK umum	3 (Menurun)	3 (Menurun)	
		d. Total RT pengguna MCK di sungai / kali	3 (Menurun)	3 (Menurun)	
		e. Total RT yang tidak mendapat air bersih	3 (Menurun)	3 (Menurun)	
5.	Fasilitas kesehatan lingkungan	a. Puskesmas / Balai pengobatan	2 (Ada)	2 (Ada)	
		b. Bidan / Mantri / Dokter	2 (Ada)	2 (Ada)	
		c. Jamban keluarga / MCK	2 (Ada)	2 (Ada)	
<b>VII. EKONOMI</b>					
1.	Pengangguran	a. Jumlah penduduk usia 15 - 65 tahun yang tidak bekerja	4 (Kurang Dari 10%)	4 (Kurang Dari 10%)	
2.	Mata pencaharian/Sumber Pendapatan		91 (Pertanian)	91 (Pertanian)	(Checklist mayoritas penduduk yang mana dan lingkari khusus yang Pendapatan Perkapita)
3.	Kelembagaan Ekonomi	a. Pasar Tradisional	2 (Ada)	2 (Ada)	
		b. Toko / Kios	2 (Ada)	2 (Ada)	
		c. Pangkalan Ojek, Becak, Delman, dan sejenisnya	1 (tidak ada)	1 (tidak ada)	
<b>VIII. PENANGGULANGAN KEMISKINAN</b>					
1.	Data Masyarakat miskin	a. Data Masyarakat miskin	2 (Ada)	2 (Ada)	
2.	Program penanggulangan kemiskinan	a. Program penanggulangan kemiskinan	3 (Ada)	3 (Ada)	
<b>IX. PENINGKATAN KAPASITAS MASYARAKAT</b>					
1.	Analisis Kebutuhan	a. Penyusunan analisis kebutuhan peningkatan kapasitas masyarakat	2 (Ada)	2 (Ada)	
		b. Banyaknya kegiatan dalam peningkatan kapasitas masyarakat	2 (Lebih Dari 3)	1 (1-3)	
2.	Pelaksanaan Program	a. Jumlah jenis program peningkatan kapasitas masyarakat	2 (Lebih Dari 3)	1 (1-3)	
	Total Nilai		498	507	
	Tingkat Perkembangan		Cepat Berkembang	Cepat Berkembang	

DESA Sanggalangit



INYOMAN SUDIKA

---

KEPALA DESA



**PEMERINTAH KABUPATEN BULELENG**  
**KECAMATAN GEROKGAK**  
**KANTOR PERBEKEL SANGGALANGIT**  
NO.51.08.01. 008  
KODE POS 81155  
Jln.Raya Seririt-Gilimanuk  
Email : desasanggalangit0@gmail.com



**BERITA ACARA**  
**PENETAPAN STATUS DESA**

Pada hari ini Selasa Tanggal Tujuh Mei Tahun 2024 bertempat di :

1. Desa : SANGGALANGIT
2. Kecamatan : GEROKGAK
3. Kabupaten : BULELENG
4. Provinsi : BALI

Telah dilakukan pengukuran Indeks Desa Membangun (IDM) sesuai dengan Standar Operasional Prosedur (SOP) Pengukuran status perkembangan desa IDM dengan hasil sebagai berikut :

KODE PROV	NAMA PRO VINSI	KODE KAB	NAMA KABUPATEN	KODE KEC	NAMA KECAMATAN	KODE DESA	NAMA DESA	IKS 2024	IKE 2024	IKL 2024	NILAI IDM 2024	STATUS IDM 2024
51	BALI	5108	BULELENG	510801	GEROKGAK	5108012008	SANGGALANGIT	0,8571	0,75	0,8667	0,8246	MANDIRI

Sehingga Desa SANGGALANGIT, Kecamatan GEROKGAK, Kabupaten BULELENG ditetapkan dengan STATUS MANDIRI .

Demikian Berita Acara ini dibuat untuk dapat dipergunakan sebagaimana mestinya.

Di sahkan Bersama

Ketua

Kepala Desa Sanggalangit

  
(I NYOMAN SUDIKA)

Badan Permusyawaratan Desa

  
(KADEK MERTAYASA)

Pendamping Lokal Desa

  
(NENENG SARIYANI PUTRI)